

รายงาน

ปริมาณงานสอนของอาจารย์
จำนวนหน่วยกิตนักศึกษา (SCCH)
จำนวนนักศึกษาเต็มเวลา (FTES)
มหาวิทยาลัยเชียงใหม่ ปีการศึกษา 2557



งานสารสนเทศเชิงยุทธศาสตร์ กองแผนงาน
มหาวิทยาลัยเชียงใหม่
มีนาคม 2558

คำนำ

ในการวางแผนการและการบริการดำเนินงานของมหาวิทยาลัยเชียงใหม่ในแต่ละด้านนั้น จำเป็นต้องอาศัยเครื่องมือต่าง ๆ มาเป็นเกณฑ์ชี้วัดการดำเนินงานของมหาวิทยาลัย ปริมาณงานสอนของอาจารย์ซึ่งประกอบด้วย จำนวนหน่วยกิตนักศึกษา(SCCH) จำนวนนักศึกษาเต็มเวลา (FTES) เป็นข้อมูลหนึ่งที่มหาวิทยาลัยใช้เป็นเครื่องมือในการวางแผน การบริหารจัดการด้านต่าง ๆ ไม่ว่าจะเป็นการวางแผนอัตรากำลัง การจัดสรรงบประมาณรายจ่ายประจำปี การจัดทำหรือการปรับปรุงหลักสูตรการเรียนการสอนสาขาวิชาต่าง ๆ ของมหาวิทยาลัย ตลอดจนเป็นตัวชี้วัดของการประเมินผลตามแผนงานของมหาวิทยาลัย

กองแผนงาน จึงได้ประมวลผลข้อมูลจำนวนหน่วยกิตนักศึกษา(SCCH) และจำนวนนักศึกษาเต็มเวลา (FTES) เพื่อให้มหาวิทยาลัยและส่วนงานต่าง ๆ ใช้เป็นข้อมูลสารสนเทศเพื่อการวางแผนด้านอัตรากำลังสาขาวิชาการ การดำเนินการจัดทำหรือปรับปรุงหลักสูตรและงานแผนด้านอื่น ๆ ของมหาวิทยาลัยต่อไป

กองแผนงาน สำนักงานมหาวิทยาลัย

มีนาคม 2558

กองแผนงาน

สำนักงานมหาวิทยาลัย

โทร 3150, 3155

สารบัญ

	หน้า
บทนำ	1
บทสรุปสำหรับผู้บริหาร	
1. ระดับปริญญาตรี	6
2. ระดับบัณฑิตศึกษา	11
รายงานการคำนวณ SCCH และ FTES มหาวิทยาลัยเชียงใหม่ ปีการศึกษา 2557	
- ตาราง แสดงจำนวนสรุป นักศึกษาลงทะเบียน จำนวนหน่วยกิต จำนวน SCCH และ FTES ของมหาวิทยาลัยเชียงใหม่ ปีการศึกษา 2557	16
- ตาราง แสดงจำนวนกระบวนวิชา หน่วยกิต ตอน นักศึกษาลงทะเบียน SCCH และ FTES มหาวิทยาลัยเชียงใหม่ ปีการศึกษา 2557 จำแนกตาม คณะ ภาควิชา และกลุ่มสาขาวิชา	18
รายงานการคำนวณ SCCH และ FTES มหาวิทยาลัยเชียงใหม่ ปีการศึกษา 1/2557	
- ตาราง แสดงจำนวนสรุป นักศึกษาลงทะเบียน จำนวนหน่วยกิต จำนวน SCCH และ FTES ของมหาวิทยาลัยเชียงใหม่ ภาคเรียนที่ 1/2557	52
- ตาราง แสดงจำนวนกระบวนวิชา หน่วยกิต ตอน นักศึกษาลงทะเบียน SCCH และ FTES มหาวิทยาลัยเชียงใหม่ ภาคเรียนที่ 1/2557 จำแนกตาม คณะ ภาควิชา และกลุ่มสาขาวิชา	54
รายงานการคำนวณ SCCH และ FTES มหาวิทยาลัยเชียงใหม่ ปีการศึกษา 2/2557	
- ตาราง แสดงจำนวนสรุป นักศึกษาลงทะเบียน จำนวนหน่วยกิต จำนวน SCCH และ FTES ของมหาวิทยาลัยเชียงใหม่ ภาคเรียนที่ 2/2557	85
- ตาราง แสดงจำนวนกระบวนวิชา หน่วยกิต ตอน นักศึกษาลงทะเบียน SCCH และ FTES มหาวิทยาลัยเชียงใหม่ ภาคเรียนที่ 2/2557 จำแนกตาม คณะ ภาควิชา และกลุ่มสาขาวิชา	87
การเปรียบเทียบการคำนวณ SCCH และ FTES ปีการศึกษา 2556 และ 2557	
การเปรียบเทียบระหว่างปีการศึกษา 2556 และ 2557 ระดับปริญญาตรี	121
การเปรียบเทียบระหว่างปีการศึกษา 2556 และ 2557 ระดับบัณฑิตศึกษา	123

บทนำ

ในการดำเนินการทางด้านการวางแผนของมหาวิทยาลัย ไม่ว่าจะเป็นการวางแผน อัตรากำลังสายวิชาการของมหาวิทยาลัย และการจัดทำงบประมาณรายจ่ายของมหาวิทยาลัย เครื่องมือที่สำคัญอย่างหนึ่งที่สนับสนุนการดำเนินการวางแผนดังกล่าว คือ จำนวนนักศึกษาเต็มเวลา (FTES : Full Time Equivalent Student) เป็นปริมาณงานที่คำนวณมาจากการลงทะเบียนเรียนของนักศึกษาในแต่ละภาคเรียนการศึกษาของคณะ/วิชาต่าง ๆ ตามเกณฑ์ที่ สกอ. และ สำนักงบประมาณกำหนดไว้

การศึกษาและวิเคราะห์ข้อมูลจำนวนหน่วยกิตนักศึกษา (SCCH : Student Course Credit Hour) และจำนวนนักศึกษาเต็มเวลา (FTES : Full Time Equivalent Student) มหาวิทยาลัยเชียงใหม่ ประจำปีการศึกษา 2556 ทั้งในระดับปริญญาตรี และบัณฑิตศึกษา เพื่อใช้เป็นเครื่องมืออย่างหนึ่งที่ใช้ในการวางแผน การบริหาร การจัดสรรอัตรากำลังสายวิชาการของมหาวิทยาลัย ตลอดจนการขอรับการสนับสนุนงบประมาณจากรัฐ จำนวนนักศึกษาเต็มเวลา (FTES : Full Time Equivalent Student) เป็นข้อมูลสำคัญที่ประการหนึ่ง ที่สำนักงบประมาณพิจารณาให้การสนับสนุนงบประมาณที่เป็นค่าตอบแทน ใช้จ่าย วัสดุ ในแต่ละปีงบประมาณ และเพื่อให้การวิเคราะห์หน่วยกิตนักศึกษาเต็มเวลา (FTES : Full Time Equivalent Student) และหน่วยกิตนักศึกษา (SCCH : Student Course Credit Hour) ให้เป็นไปตามเกณฑ์มาตรฐานที่สำนักงานการอุดมศึกษากำหนด

วัตถุประสงค์

1. เพื่อวิเคราะห์ข้อมูลจำนวนนักศึกษาลงทะเบียนเรียน จำนวนหน่วยกิตนักศึกษา (SCCH) จำนวนนักศึกษาเต็มเวลา (FTES) จำแนกตามภาควิชา/คณะ ทั้งระดับปริญญาตรี และบัณฑิตศึกษา ปีการศึกษา 2557 ภาคเรียนที่ 1/2557 และ 2/2557
2. เพื่อเป็นสารสนเทศในการดำเนินงานวางแผนกิจการของมหาวิทยาลัย เช่น การจัดสรรอัตรากำลังสายวิชาการ และจัดสรรงบประมาณ และการจัดทำต้นทุนต่อหน่วยผลผลิตมหาวิทยาลัย

ขอบเขตของการศึกษา

การศึกษานี้วิเคราะห์ข้อมูลประจำปีการศึกษา 2557 นี้ จะทำการศึกษาดังมีรายละเอียดดังนี้

1. ศึกษาวิเคราะห์ข้อมูลจากฐานข้อมูลจำนวนนักศึกษาหัวจริง จำนวนนักศึกษาลงทะเบียน จำนวนหน่วยกิตนักศึกษา (SCCH : Student Course Credit House) จำนวนนักศึกษาเต็มเวลา (FTES : Full Time Equivalent Student) ระดับปริญญาตรี และระดับบัณฑิตศึกษา ในภาคเรียนที่ 1/2557 และ 2/2557
2. ข้อมูลที่ใช้ในการศึกษาวิเคราะห์ในครั้งนี้ เป็นข้อมูลจากฐานข้อมูลการลงทะเบียนนักศึกษาของสำนักทะเบียนประมวลผล ผ่านระบบ MIS มหาวิทยาลัยเท่านั้น
3. การวิเคราะห์ข้อมูลจำนวนนักศึกษาเต็มเวลา เป็นการศึกษาจำแนกถึงระดับกลุ่มสาขาวิชา ภาควิชาและคณะ

คำจำกัดความ

1. ภาคเรียนการศึกษา (ระบบทวิภาค Semester System) หมายถึง ระยะเวลาในการเรียนการสอนในหนึ่งภาคเรียน คิดเป็น 18 สัปดาห์ ในหนึ่งปีมีสองภาคเรียนการศึกษา
2. ปีการศึกษา (Academic Year) หมายถึง ระยะเวลาในสองภาคเรียนปกติ ไม่นับรวมภาคฤดูร้อน
3. จำนวนนักศึกษาหัวจริง (Student by Head Count) หมายถึง นักศึกษาที่มีสถานภาพการเป็นนักศึกษาของมหาวิทยาลัยเชียงใหม่ ในภาคเรียน 1/2556
4. จำนวนนักศึกษาที่ลงทะเบียนเรียน (Student by Subject Count) หมายถึง จำนวนนักศึกษาที่ลงทะเบียนเรียนในแต่ละรายวิชาที่เปิดสอน เช่นใน 1 ภาคเรียน นักศึกษา 1 คน ลงทะเบียนเรียน 6 กระทบวิชา จำนวนนักศึกษาที่ลงทะเบียนเรียน ก็นับเป็น 6 คน เป็นต้น
5. จำนวนกระทบวิชาที่เปิดสอน หมายถึง กระทบวิชาที่เปิดทำการเรียนการสอนในปีการศึกษา 1/2557 และ 2/2557
6. หน่วยกิตนักศึกษา (Student Course Credit Hours : SCCH) หมายถึง ผลรวมของผลคูณระหว่างจำนวนนักศึกษาที่ลงทะเบียนเรียนกับจำนวนหน่วยกิต แต่ละกระทบวิชาที่คณะนั้นเปิดการเรียนการสอน
7. หน่วยกิตนักศึกษาเต็มเวลา (Full Time Equivalent Student : FTES) หมายถึง นักศึกษาที่ลงทะเบียนเรียนตามเกณฑ์มาตรฐานของการลงทะเบียน คือ ระดับปริญญาตรี 36 หน่วยกิต ต่อปีการศึกษา (18 หน่วยกิต ต่อ 1 ภาคเรียนปกติ) และระดับบัณฑิตศึกษา 24 หน่วยกิต ต่อปีการศึกษา (12 หน่วยกิต ต่อ 1 ภาคเรียนปกติ)
8. การคำนวณ SCCH และ FTES ใช้วิธีการคำนวณเป็นรายวิชาแล้วรวม ขึ้นเป็นระดับกลุ่มสาขาวิชา ภาควิชา และคณะ

9. ในคณะ หมายถึง จำนวน SCCH หรือ FTES ที่เกิดจากนักศึกษาสังกัดคณะมาลงทะเบียนเรียนกระบวนวิชาสังกัดคณะ

10. นอกคณะ หมายถึง จำนวน SCCH หรือ FTES ที่เกิดจากนักศึกษาต่างคณะมาลงทะเบียนเรียนกระบวนวิชาสังกัดคณะ

11. จำนวน SCCH และ FTES ประจำปีการศึกษา 2557 หมายถึง การนำเอาผลการคำนวณ SCCH และ FTES ของภาคเรียนที่ 1/2557 รวมกับ 2/2557

ประโยชน์ที่คาดว่าจะได้รับ

1. ได้รับทราบจำนวนนักศึกษาลงทะเบียน จำนวนหน่วยกิตนักศึกษา (SCCH) จำนวนนักศึกษาเต็มเวลา (FTES) ทั้งระดับปริญญาตรี และระดับบัณฑิตศึกษา ปีการศึกษา 2556 และจำแนกเป็นภาคเรียนที่ 1 และ 2

2. เพื่อใช้เป็นข้อมูลพื้นฐาน ประกอบการพิจารณาในการวางแผน และการจัดการเรียนการสอน การจัดสรรอัตรากำลังและงบประมาณ และงานด้านอื่น ๆ ที่เกี่ยวข้อง

ข้อตกลงเบื้องต้น

1. การวิเคราะห์ภาระงานสอนของอาจารย์ ไม่นับรวมภาระงานอื่น ๆ ของอาจารย์ เช่น ภาระงานด้านการบริหารและธุรการ ภาระงานด้านวิจัย ภาระงานด้านการบริการวิชาการแก่สังคม และภาระงานด้านทำนุบำรุงศิลปวัฒนธรรม

2. การวิเคราะห์ภาระงานสอนของอาจารย์ ไม่นับรวมภาระงานสอนของอาจารย์โรงเรียนสาธิตในคณะศึกษาศาสตร์

3 รายงานปริมาณงานสอน SCCH และ FTES แบ่งออกเป็น 2 ระดับ มีรายละเอียดดังนี้

- ระดับปริญญาตรี
 - ภาคปกติ
 - ภาคพิเศษ
 - หลักสูตรนานาชาติ
- ระดับบัณฑิตศึกษา
 - ภาคปกติ
 - ภาคพิเศษ
 - หลักสูตรนานาชาติ

วิธีการดำเนินงาน

การวิเคราะห์ปริมาณงานสอนของอาจารย์ ประจำปีการศึกษา 2557 มีขั้นตอนในการเก็บรวบรวมและวิเคราะห์ข้อมูลดังนี้

1. การเก็บรวบรวมข้อมูล

- 1.1. รวบรวมข้อมูล จำนวนนักศึกษาหัวจริง (นักศึกษาที่มีสถานภาพ) จำแนกตามระดับการศึกษา คณะ ภาควิชาปีที่ 1 และ 2 ปีการศึกษา 2557
- 1.2. รวบรวมข้อมูลนักศึกษาลงทะเบียน โดยการถ่ายโอนระบบข้อมูลการลงทะเบียนเรียนของนักศึกษา ประจำปีการศึกษา 2557 ทั้งภาคเรียนที่ 1 และ 2 จากข้อมูลการลงทะเบียนนักศึกษาของสำนักทะเบียนและประมวลผลผ่านระบบฐานข้อมูล MIS ของมหาวิทยาลัย

2. การวิเคราะห์ข้อมูลและประมวลผล

การวิเคราะห์ข้อมูล โดยการดำเนินการประมวลผลข้อมูลจากจำนวนนักศึกษาลงทะเบียนเรียนของสำนักทะเบียนและประมวลผล ตามรายวิชาที่เปิดทำการเรียนการสอน โดยมีรายละเอียดดังนี้

- 2.1. การคำนวณหาค่าหน่วยกิตนักศึกษา (SCCH) ใช้สูตรคำนวณ ดังนี้

$$SCCH = \sum_{i=1}^n C_i S_i$$

- เมื่อ C_i = จำนวนหน่วยกิตของแต่ละวิชา
 S_i = จำนวนนักศึกษาที่ลงทะเบียนเรียนในแต่ละวิชา
 i = ครอบคลุมวิชาที่ 1.....m
 n = จำนวนครอบคลุมวิชาที่เปิดสอนทั้งหมด

โดยนำจำนวนนักศึกษาที่ลงทะเบียนเรียนในแต่ละครอบคลุมวิชา (S_i) คูณด้วยจำนวนหน่วยกิตของแต่ละครอบคลุมวิชาที่คณะเปิดสอน (C_i) จนครบทุกครอบคลุมวิชา จะได้ผลลัพธ์จำนวนหน่วยกิตนักศึกษา (SCCH) จำแนกตามภาควิชา คณะ และแต่ละภาคเรียนการศึกษา

2.2. การคำนวณจำนวนนักศึกษาเต็มเวลา (FTES) โดยใช้สูตรดังนี้

$$\begin{aligned} \text{ระดับปริญญาตรี FTES} &= \frac{\text{SCCH ต่อภาคเรียนการศึกษา}}{18} \text{ หรือ} \\ &= \frac{\text{SCCH ต่อปีการศึกษา}}{36} \end{aligned}$$

$$\begin{aligned} \text{ระดับบัณฑิตศึกษา FTES} &= \frac{\text{SCCH ต่อภาคเรียนการศึกษา}}{12} \text{ หรือ} \\ &= \frac{\text{SCCH ต่อปีการศึกษา}}{24} \end{aligned}$$

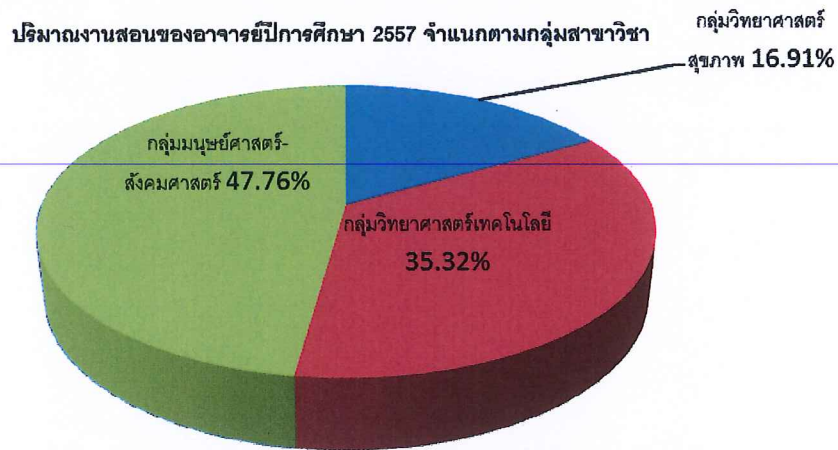
จากสูตรดังกล่าว การหาค่าหน่วยกิตนักศึกษาเต็มเวลา FTES นั้นให้อำนาจหน่วยกิตนักศึกษา (SCCH) หารด้วยจำนวนหน่วยกิตตามเกณฑ์มาตรฐานสำนักงานคณะกรรมการการอุดมศึกษา (ทบวงมหาวิทยาลัย) กำหนดไว้ คือระดับปริญญาตรี ให้อำนาจจำนวนหน่วยกิตนักศึกษา (SCCH) หารด้วย 18 ต่อ 1 ภาคเรียน หรือ 36 ต่อ 1 ปีการศึกษา และระดับบัณฑิตศึกษา ให้อำนาจจำนวนหน่วยกิตนักศึกษา (SCCH) หารด้วย 12 ต่อ 1 ภาคเรียน หรือ 24 ต่อ 1 ปีการศึกษา จะได้ค่า FTES หรือจะใช้วิธี FTES ทั้ง 2 ภาคเรียน มารวมกันแล้วหารด้วย 2 ก็จะได้ค่าของปีการศึกษา

บทสรุปผู้บริหาร

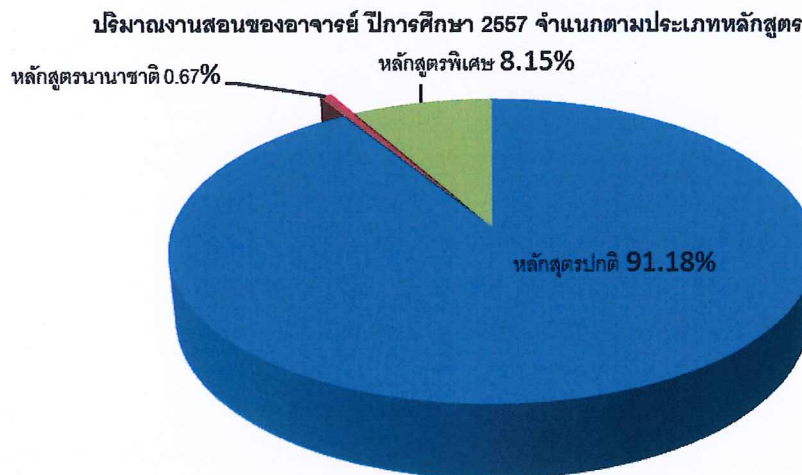
การวิเคราะห์ภาระงานสอนของอาจารย์ (SCCH) และจำนวนนักศึกษาเต็มเวลา (FTES) มหาวิทยาลัยเชียงใหม่ ประจำปีการศึกษา 2557 เป็นดังนี้

1. ระดับปริญญาตรี

1.1 ร้อยละของภาระงานสอนของอาจารย์ระดับปริญญาตรี จำแนกตามประเภทหลักสูตรต่าง ๆ และกลุ่มสาขาวิชา



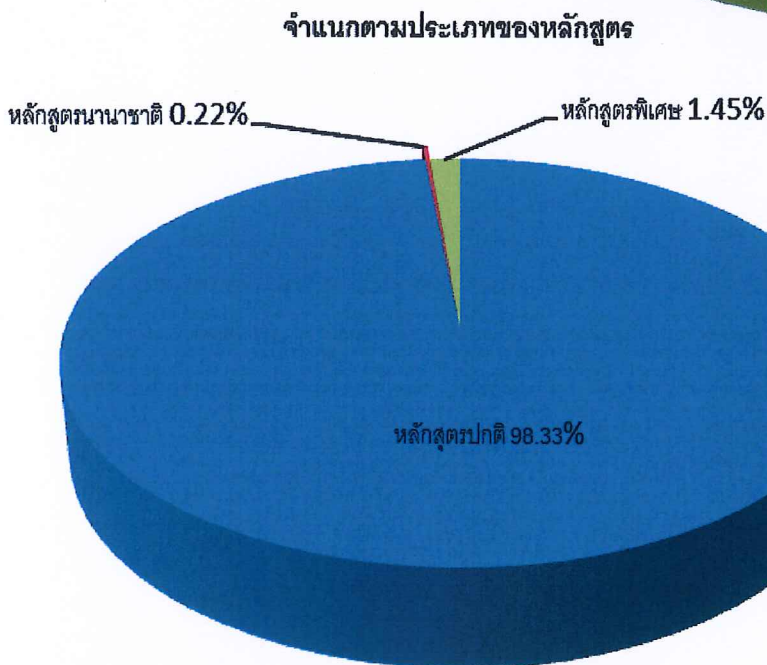
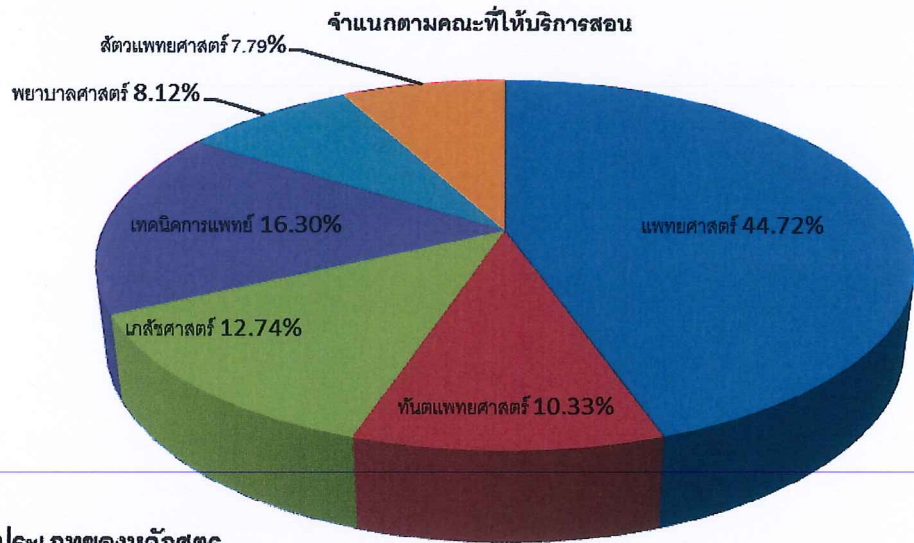
1.2 ร้อยละของภาระงานสอนของอาจารย์ ระดับปริญญาตรี จำแนกตามประเภทหลักสูตร



ตาราง แสดงจำนวน SCCH และ FTES ระดับปริญญาตรี มหาวิทยาลัยเชียงใหม่ ปีการศึกษา 2557 จำแนกตามกลุ่มสาขาวิชา และประเภทหลักสูตร

กลุ่มสาขาวิชา	หลักสูตรภาคปกติ		หลักสูตรนานาชาติ		หลักสูตรภาคพิเศษ		รวม	
	SCCH	FTES	SCCH	FTES	SCCH	FTES	SCCH	FTES
กลุ่มวิทยาศาสตร์สุขภาพ	151,255	4,201.53	337	20.03	2,228	61.89	153,820	4,283.44
กลุ่มวิทยาศาสตร์เทคโนโลยี	297,696	8,269.33	3,469	272.44	20,066	272.44	321,231	8,814.22
กลุ่มมนุษยศาสตร์-สังคมศาสตร์	380,277	10,563.25	2,291	185.11	51,787	22.75	434,355	10,771.11
รวมทั้งมหาวิทยาลัย	829,228	23,034.11	6,097	477.58	74,081	357.08	909,406	23,868.78

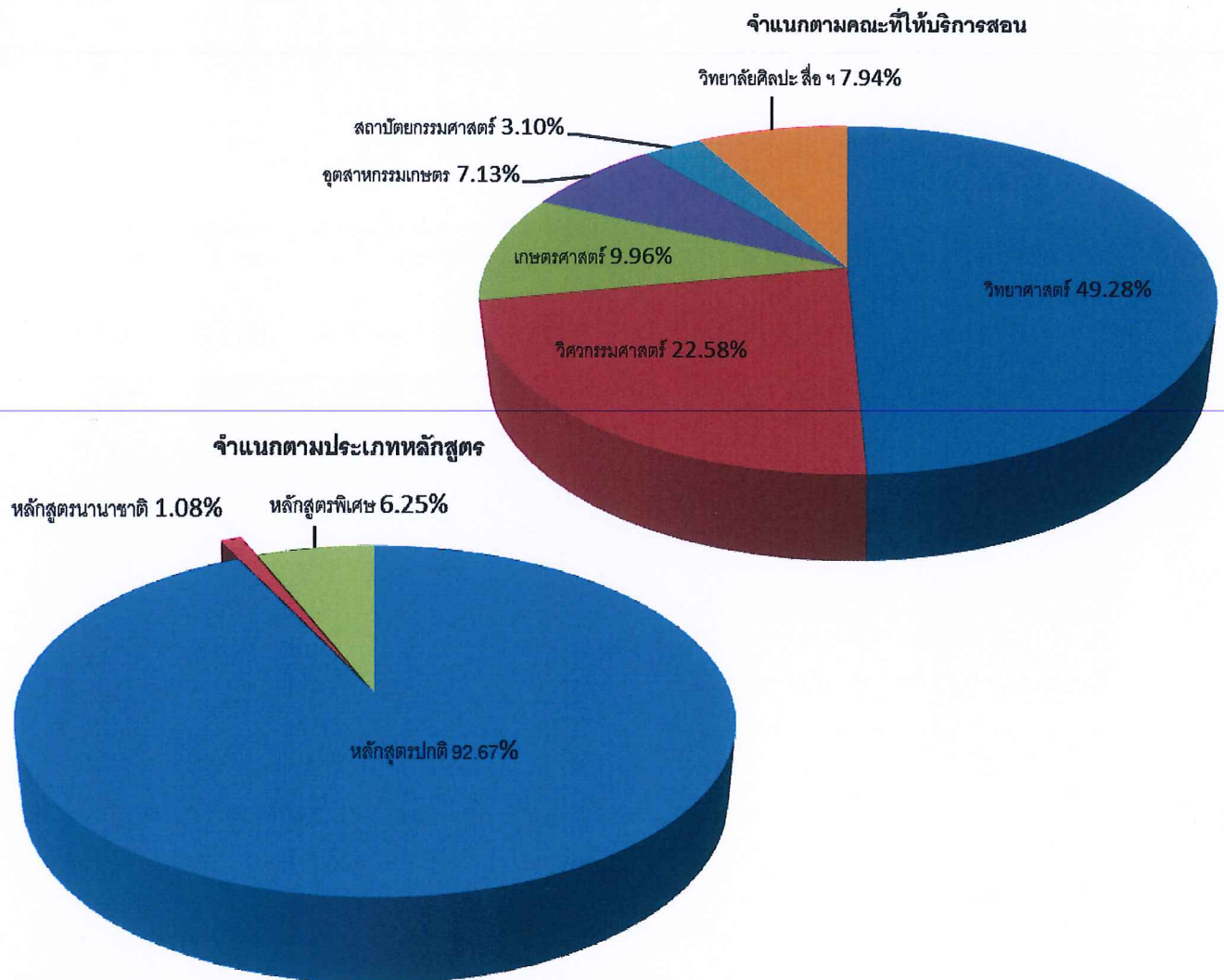
1.3 ร้อยละของภาระงานสอนของอาจารย์ ในกลุ่มสาขาวิทยาศาสตร์สุขภาพ จำแนกตามประเภทหลักสูตร



ตาราง แสดงจำนวน SCCH และ FTES ระดับปริญญาตรี กลุ่มสาขาวิชาวิทยาศาสตร์สุขภาพ ปีการศึกษา 2557
จำแนกตามประเภทของหลักสูตร และคณะ

กลุ่มสาขาวิชา	หลักสูตรภาคปกติ		หลักสูตรนานาชาติ		หลักสูตรภาคพิเศษ		รวม	
	SCCH	FTES	SCCH	FTES	SCCH	FTES	SCCH	FTES
แพทยศาสตร์	67,487	1,874.64	87	7.00	1,208	33.56	68,782	1,915.19
ทันตแพทยศาสตร์	15,883	441.19	-	-	-	-	15,883	441.19
เภสัชศาสตร์	19,547	542.97	30	2.50	27	0.75	19,604	546.22
เทคนิคการแพทย์	24,396	677.67	-	-	675	18.75	25,071	696.42
พยาบาลศาสตร์	11,963	332.31	216	10.19	318	8.83	12,497	351.33
สัตวแพทยศาสตร์	11,979	332.75	4	0.33	-	-	11,983	333.08
รวม	151,255	4,201.53	337	20.03	2,228	61.89	153,820	4,283.44

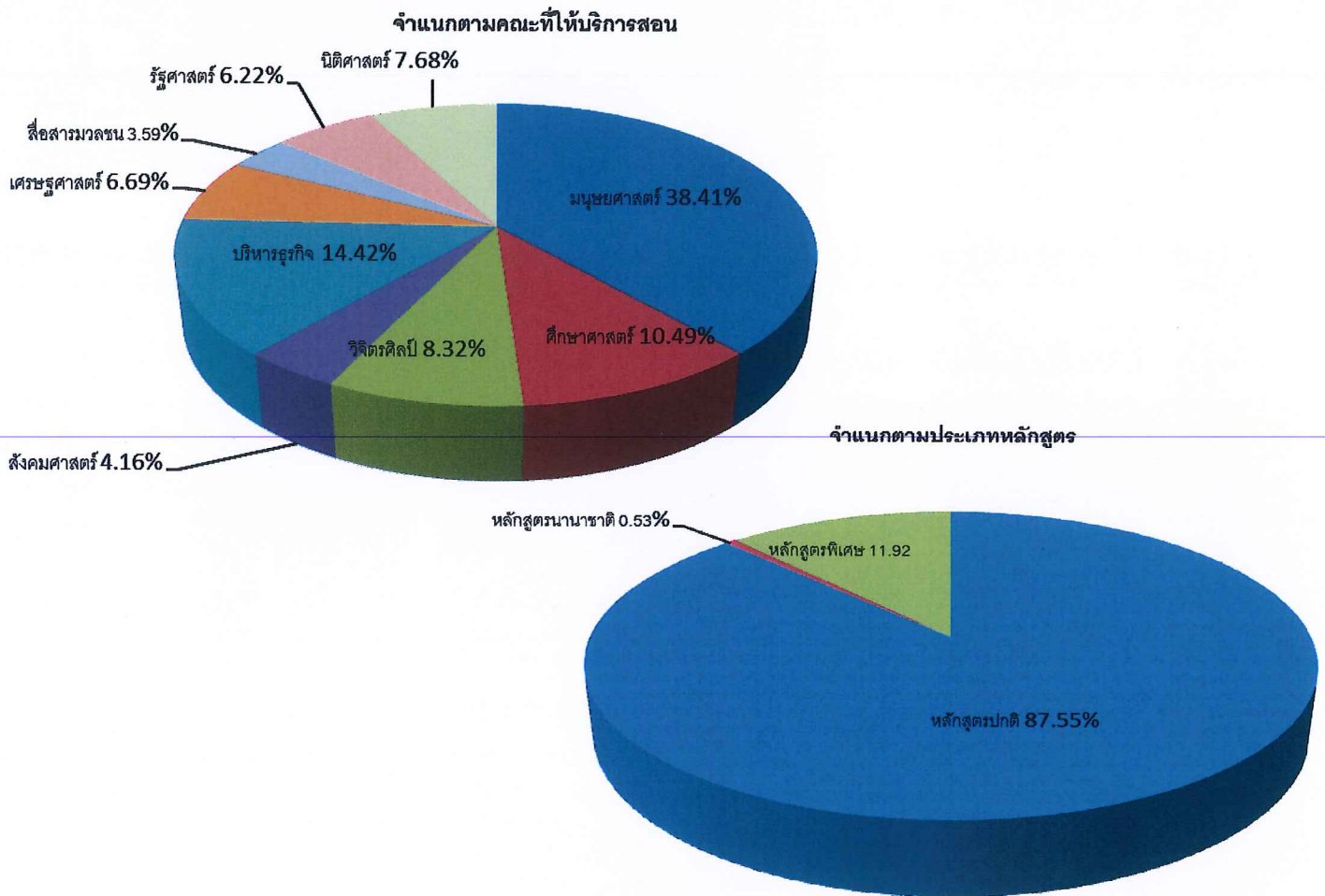
1.4 ร้อยละของภาระงานสอนของอาจารย์ จำแนกตามคณะต่าง ๆ ในกลุ่มสาขาวิทยาศาสตร์เทคโนโลยี



ตาราง แสดงจำนวน SCCH และ FTES ระดับปริญญาตรี กลุ่มสาขาวิชาวิทยาศาสตร์เทคโนโลยี ปีการศึกษา 2557
จำแนกตามประเภทของหลักสูตร และคณะ

กลุ่มสาขาวิชา	หลักสูตรภาคปกติ		หลักสูตรนานาชาติ		หลักสูตรภาคพิเศษ		รวม	
	SCCH	FTES	SCCH	FTES	SCCH	FTES	SCCH	FTES
วิทยาศาสตร์	149,298	4,147.17	985	70.92	8,030	223.06	158,313	4,441.14
วิศวกรรมศาสตร์	60,152	1,670.89	469	35.28	11,913	330.92	72,534	2,037.08
เกษตรศาสตร์	31,988	888.56	-	-	6	0.17	31,994	888.72
อุตสาหกรรมเกษตร	22,914	636.50	-	-	3	0.08	22,917	636.58
สถาปัตยกรรมศาสตร์	9,961	276.69	-	-	-	-	9,961	276.69
วิทยาลัยศิลปะ สื่อ ฯ	23,383	649.53	2,015	166.25	114	3.17	25,512	818.94
รวม	297,696	8,269.33	3,469	272.44	20,066	557.39	321,231	9,099.17

1.5 ร้อยละของภาระงานสอนของอาจารย์ จำแนกตามคณะต่างๆ ในกลุ่มสาขามนุษยศาสตร์ – สังคมศาสตร์
จำแนกตามประเภทหลักสูตร

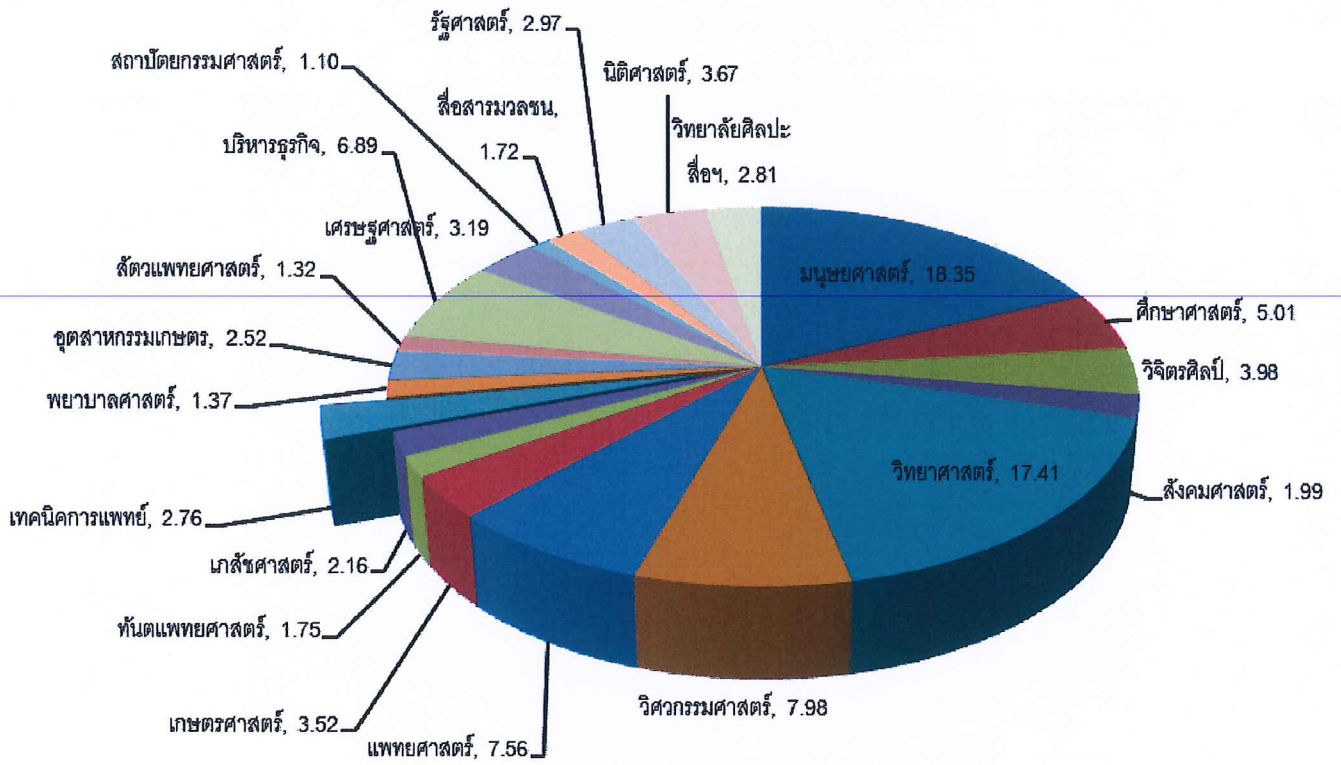


ตาราง แสดงจำนวน SCCH และ FTES ระดับปริญญาตรี กลุ่มสาขาวิชามนุษยศาสตร์-สังคมศาสตร์ ปีการศึกษา 2557
จำแนกตามประเภทของหลักสูตร และคณะ

กลุ่มสาขาวิชา	หลักสูตรภาคปกติ		หลักสูตรนานาชาติ		หลักสูตรภาคพิเศษ		รวม	
	SCCH	FTES	SCCH	FTES	SCCH	FTES	SCCH	FTES
มนุษยศาสตร์	157,465	4,374.03	1,210	101.39	8,163	-	166,838	4,475.42
ศึกษาศาสตร์	43,172	1,199.22	39	1.08	2,367	-	45,578	1,200.31
จิตวิทยา	35,547	987.42	136	11.33	477	-	36,160	998.75
สังคมศาสตร์	17,122	475.61	633	48.56	312	-	18,067	524.17
บริหารธุรกิจ	47,191	1,310.86	5	0.42	15,449	0.42	62,645	1,311.69
เศรษฐศาสตร์	22,627	628.53	175	14.58	6,253	14.58	29,055	657.69
สื่อสารมวลชน	15,582	432.83	21	1.75	-	1.75	15,603	436.33
รัฐศาสตร์	24,190	671.94	72	6.00	2,776	6.00	27,038	683.94
นิติศาสตร์	17,381	482.81	-	-	15,990	-	33,371	482.81
รวม	380,277	10,563.25	2,291	185.11	51,787	22.75	434,355	10,771.11

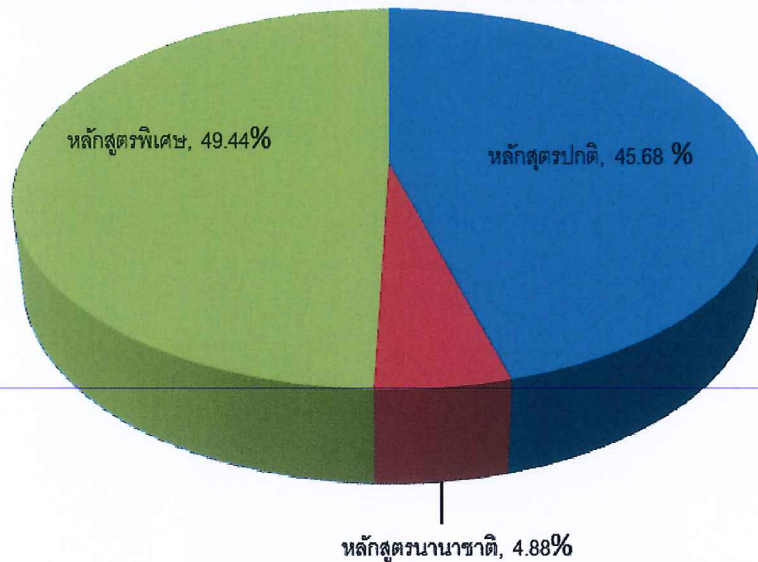
1.3 ร้อยละของภาระงานสอนของอาจารย์ ทุกหลักสูตร ระดับปริญญาตรี จำแนกตามคณะ

ร้อยละ ปริมาณงานสอนของอาจารย์จำแนกตามคณะ

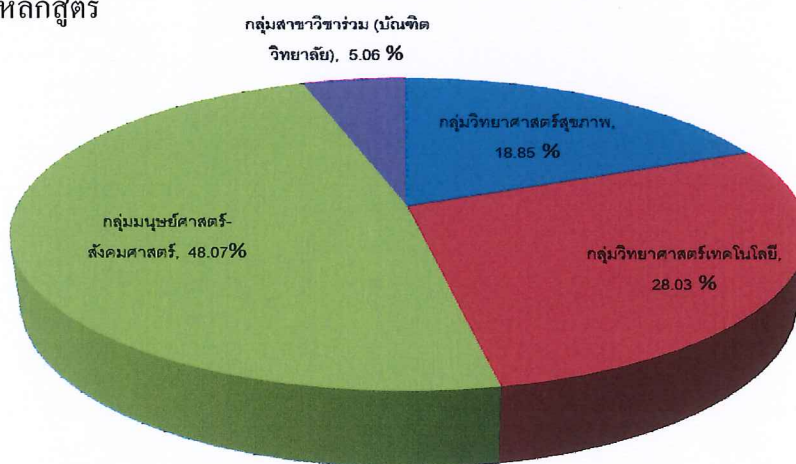


2. ระดับบัณฑิตศึกษา

2.1 ร้อยละของภาระงานสอนของอาจารย์ ระดับบัณฑิตศึกษา ปีการศึกษา 2557 จำแนกตามประเภทหลักสูตรต่าง ๆ และกลุ่มสาขาวิชา



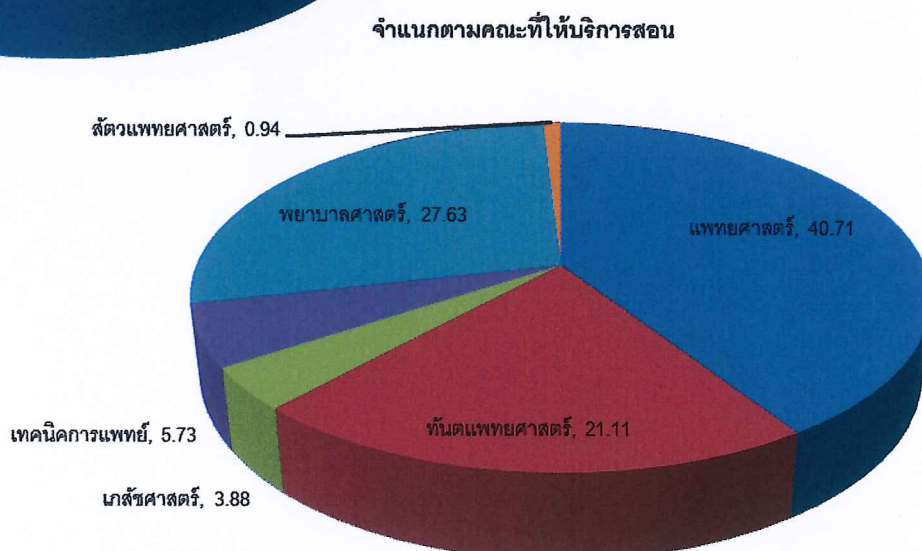
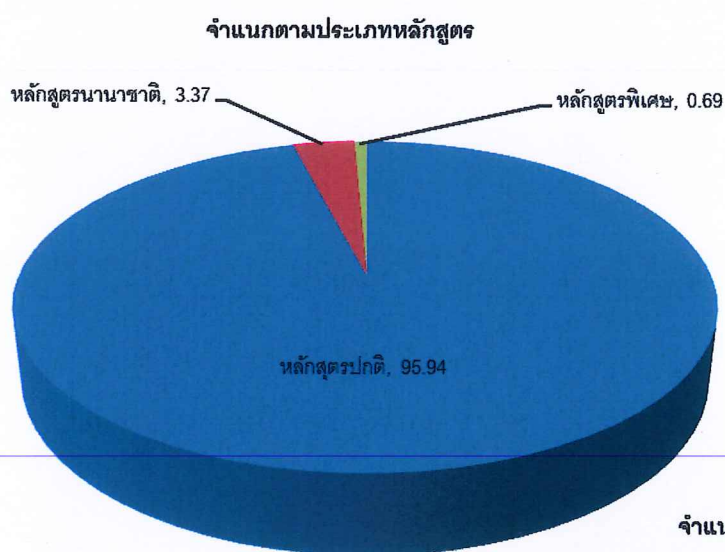
2.2 ร้อยละของภาระงานสอนของอาจารย์ ระดับบัณฑิตศึกษา จำแนกตามกลุ่มสาขาวิชาต่าง ๆ และประเภทหลักสูตร



ตาราง แสดงจำนวน SCCH และ FTES ระดับบัณฑิตศึกษา มหาวิทยาลัยเชียงใหม่ ปีการศึกษา 2557 จำแนกตามกลุ่มสาขาวิชา และประเภทหลักสูตร

กลุ่มสาขาวิชา	หลักสูตรภาคปกติ		หลักสูตรนานาชาติ		หลักสูตรภาคพิเศษ		รวม	
	SCCH	FTES	SCCH	FTES	SCCH	FTES	SCCH	FTES
กลุ่มวิทยาศาสตร์สุขภาพ	4,303	593.58	151	28.46	31	4.38	4,485	626.42
กลุ่มวิทยาศาสตร์เทคโนโลยี	4,360	736.67	261	32.67	2,048	252.33	6,669	1,021.67
กลุ่มมนุษยศาสตร์-สังคมศาสตร์	2,014	296.50	745	113.63	8,679	1,023.79	11,438	1,433.92
กลุ่มสาขาวิชาอื่น (บัณฑิตวิทยาลัย)	193	30.96	4	1.38	1,007	115.71	1,204	148.04
รวมทั้งมหาวิทยาลัย	10,870	1,657.71	1,161	176.13	11,765	1,396.21	23,796	3,230.04

2.3 ร้อยละของภาระงานสอนของอาจารย์ระดับบัณฑิตศึกษา ในกลุ่มสาขาวิทยาศาสตร์สุขภาพ ประจำปีการศึกษา 2557 จำแนกตามประเภทหลักสูตร และคณะ

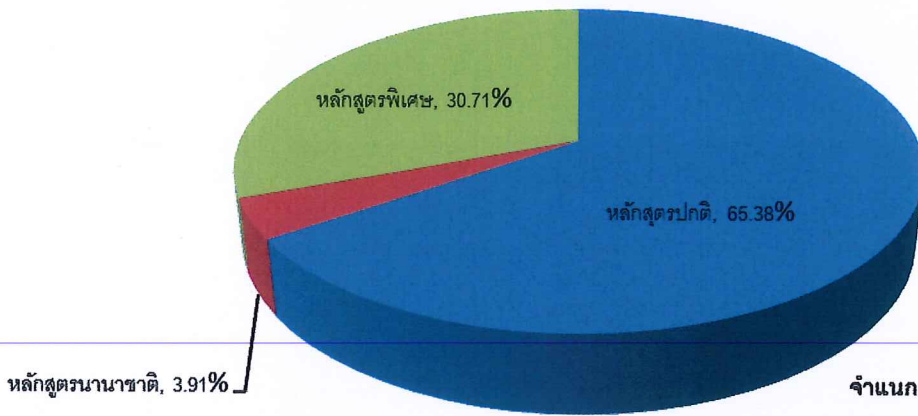


ตาราง แสดงจำนวน SCCH และ FTES ระดับบัณฑิตศึกษา กลุ่มสาขาวิชาวิทยาศาสตร์สุขภาพ ปีการศึกษา 2556 จำแนกตามประเภทของหลักสูตร และคณะ

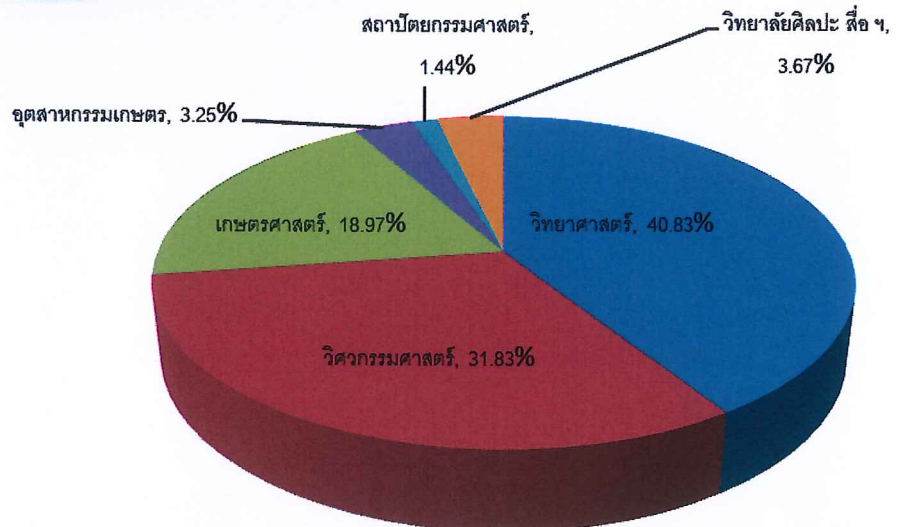
กลุ่มสาขาวิชา	หลักสูตรภาคปกติ		หลักสูตรนานาชาติ		หลักสูตรภาคพิเศษ		รวม	
	SCCH	FTES	SCCH	FTES	SCCH	FTES	SCCH	FTES
แพทยศาสตร์	1,809	277.79	2	0.75	15	1.88	1,826	280.42
ทันตแพทยศาสตร์	947	88.67	-	-	-	-	947	88.67
เภสัชศาสตร์	169	27.00	5	0.42	-	-	174	27.42
เทคนิคการแพทย์	235	43.58	6	0.75	16	2.50	257	46.83
พยาบาลศาสตร์	1,105	141.21	134	25.29	-	-	1,239	166.50
สัตวแพทยศาสตร์	38	15.33	4	1.25	-	-	42	16.58
รวม	4,303	593.58	151	28.46	31	4.38	4,485	626.42

2.4 ร้อยละของภาระงานสอนของอาจารย์ระดับบัณฑิตศึกษา ในกลุ่มสาขาวิทยาศาสตร์เทคโนโลยี ประจำปีการศึกษา 2557 จำแนกตามประเภทหลักสูตร และคณะ

จำแนกตามประเภทหลักสูตร



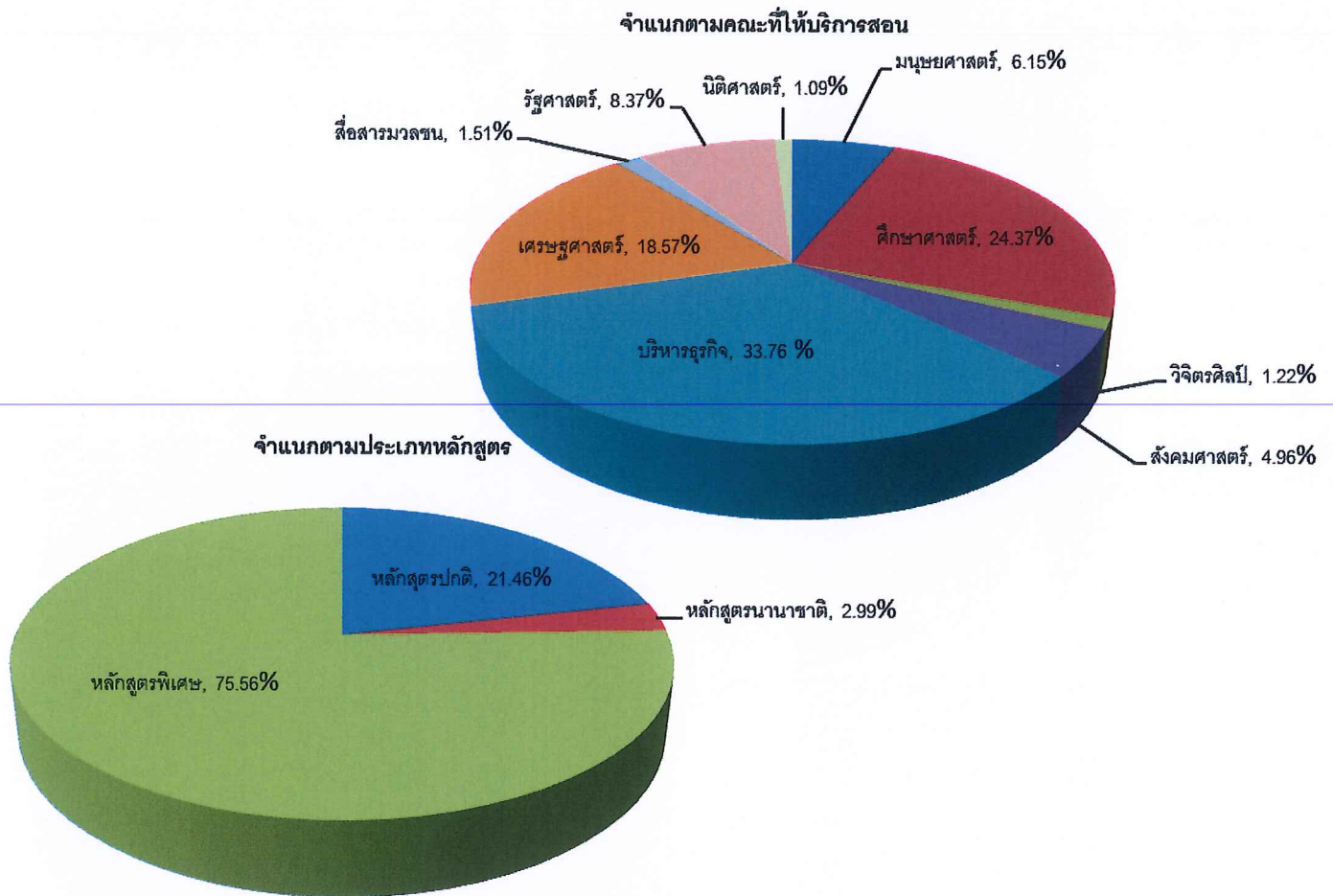
จำแนกตามคณะที่ให้บริการสอน



ตาราง แสดงจำนวน SCCH และ FTES ระดับบัณฑิตศึกษา กลุ่มสาขาวิชาวิทยาศาสตร์เทคโนโลยี ปีการศึกษา 2557 จำแนกตามประเภทของหลักสูตร และคณะ

กลุ่มสาขาวิชา	หลักสูตรภาคปกติ		หลักสูตรนานาชาติ		หลักสูตรภาคพิเศษ		รวม	
	SCCH	FTES	SCCH	FTES	SCCH	FTES	SCCH	FTES
วิทยาศาสตร์	2,089	346.88	137	15.67	497	54.13	2,723	416.67
วิศวกรรมศาสตร์	1,187	214.21	59	7.67	877	111.50	2,123	333.38
เกษตรศาสตร์	716	107.92	65	9.33	484	60.96	1,265	178.21
อุตสาหกรรมเกษตร	217	40.42	-	-	-	-	217	40.42
สถาปัตยกรรมศาสตร์	96	17.88	-	-	-	-	96	17.88
วิทยาลัยศิลปะ สื่อ ฯ	55	9.38	-	-	190	25.75	245	35.13
รวม	4,360	736.67	261	32.67	2,048	252.33	6,669	1,021.67

2.5 ร้อยละของภาระงานสอนของอาจารย์ ระดับบัณฑิตศึกษาในกลุ่มสาขามนุษยศาสตร์ - สังคมศาสตร์
ประจำปีการศึกษา 2557 จำแนกตามประเภทหลักสูตร และคณะ

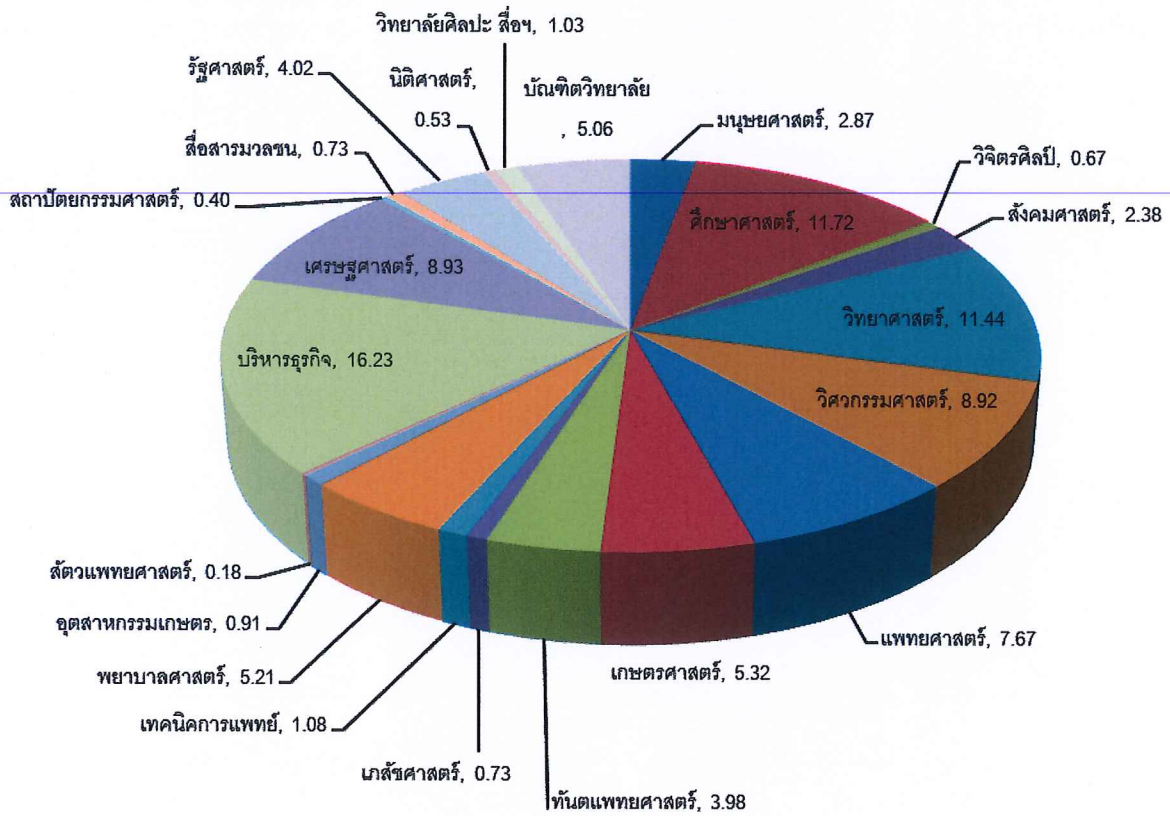


ตาราง แสดงจำนวน SCCH และ FTES ระดับบัณฑิตศึกษา กลุ่มสาขามนุษยศาสตร์ – สังคมศาสตร์
ปีการศึกษา 2557 จำแนกตามประเภทของหลักสูตร และคณะ

กลุ่มสาขาวิชา	หลักสูตรภาคปกติ		หลักสูตรนานาชาติ		หลักสูตรภาคพิเศษ		รวมทุกหลักสูตร	
	SCCH	FTES	SCCH	FTES	SCCH	FTES	SCCH	FTES
มนุษยศาสตร์	134	21.67	-	-	550	70.33	684	92.00
ศึกษาศาสตร์	421	54.58	-	-	2,367	285.96	2,788	340.54
วิจิตรศิลป์	106	22.75	-	-	53	6.63	159	29.38
สังคมศาสตร์	215	35.88	159	28.13	193	32.79	567	96.79
บริหารธุรกิจ	6	2.13	-	-	3,855	407.83	3,861	409.96
เศรษฐศาสตร์	216	33.00	586	85.50	1,322	172.38	2,124	290.88
สื่อสารมวลชน	0	0.00	-	-	173	25.00	173	25.00
รัฐศาสตร์	916	126.50	-	-	41	5.25	957	131.75
นิติศาสตร์	0	0.00	-	-	125	17.63	125	17.63
รวม	2,014	296.50	745	113.63	8,679	1,023.79	11,438	1,433.92

2.3 ร้อยละของภาระงานสอนของอาจารย์ ทุกหลักสูตร ระดับบัณฑิตศึกษา จำแนกตามคณะ

ร้อยละ ปริมาณงานสอนของอาจารย์ระดับบัณฑิตศึกษาจำแนกตามคณะ



รายงานการคำนวณ SCCH และ FTES

มหาวิทยาลัยเชียงใหม่

ปีการศึกษา 2557 (ภาคเรียนที่ 1/2557 + 2/2557)

ตาราง แสดงจำนวนสรุป นักศึกษาลงทะเบียน จำนวนหน่วยกิต จำนวน SCCH และ FTES ของมหาวิทยาลัยเชียงใหม่
ปีการศึกษา 2557 จำแนกตาม ระดับการศึกษาและคณะที่ให้บริการ

คณะ ที่ให้บริการ	จำนวน นักศึกษา ลงทะเบียน (คน/วิชา)	จำนวนหน่วยกิต		SCCH		FTES	
		ระดับ ป.ตรี	บัณฑิต ศึกษา	ระดับ ป.ตรี	ระดับ บัณฑิตศึกษา	ระดับ ป.ตรี	ระดับ บัณฑิตศึกษา
ภาคปกติ	314,450	11,962	9,425	829,228	39,785	23,034.11	1,657.71
มนุษยศาสตร์	52,664	1,803	136	157,465	520	4,374.03	21.67
ศึกษาศาสตร์	17,457	1,157	238	43,172	1,310	1,199.22	54.58
จิตรศิลป์	11,138	1,021	75	35,547	546	987.42	22.75
สังคมศาสตร์	5,981	338	192	17,122	861	475.61	35.88
วิทยาศาสตร์	62,862	1,679	2,504	149,298	8,325	4,147.17	346.88
วิศวกรรมศาสตร์	24,291	1,219	1,279	60,152	5,141	1,670.89	214.21
แพทยศาสตร์	20,185	423	1,570	67,487	6,667	1,874.64	277.79
เกษตรศาสตร์	13,082	735	784	31,988	2,590	888.56	107.92
ทันตแพทยศาสตร์	11,281	186	475	15,883	2,128	441.19	88.67
เภสัชศาสตร์	7,692	445	307	19,547	648	542.97	27.00
เทคนิคการแพทย์	11,038	371	303	24,396	1,046	677.67	43.58
พยาบาลศาสตร์	7,408	154	377	11,963	3,389	332.31	141.21
อุตสาหกรรมเกษตร	9,408	503	341	22,914	970	636.50	40.42
สัตวแพทยศาสตร์	4,297	207	89	11,979	368	332.75	15.33
บริหารธุรกิจ	16,247	410	27	47,191	51	1,310.86	2.13
เศรษฐศาสตร์	8,087	195	54	22,627	792	628.53	33.00
สถาปัตยกรรมศาสตร์	2,761	150	105	9,961	429	276.69	17.88
สื่อสารมวลชน	5,338	211	0	15,582	0	432.83	0.00
รัฐศาสตร์	9,037	297	153	24,190	3,036	671.94	126.50
นิติศาสตร์	5,861	183	0	17,381	0	482.81	0.00
วิทยาลัยศิลปะ สื่อ และเทคโนโลยี	8,142	275	84	23,383	225	649.53	9.38
บัณฑิตวิทยาลัย	193	0	332	0	743	0.00	30.96
ภาคพิเศษ	37,865	1,739	1,878	74,081	33,509	2,057.81	1,396.21
มนุษยศาสตร์	3,271	126	130	8,163	1,688	226.75	70.33
ศึกษาศาสตร์	3,176	53	397	2,367	6,863	65.75	285.96
จิตรศิลป์	212	12	18	477	159	13.25	6.63
สังคมศาสตร์	297	6	118	312	787	8.67	32.79
วิทยาศาสตร์	3,495	82	113	8,030	1,299	223.06	54.13
วิศวกรรมศาสตร์	5,407	594	256	11,913	2,676	330.92	111.50
แพทยศาสตร์	551	36	3	1,208	45	33.56	1.88
เกษตรศาสตร์	486	6	82	6	1,463	0.17	60.96
เภสัชศาสตร์	10	24	0	27	0	0.75	0.00
เทคนิคการแพทย์	241	6	21	675	60	18.75	2.50
พยาบาลศาสตร์	106	3	0	318	0	8.83	0.00
อุตสาหกรรมเกษตร	1	3	0	3	0	0.08	0.00
บริหารธุรกิจ	9,156	330	204	15,449	9,788	429.14	407.83
เศรษฐศาสตร์	3,513	138	84	6,253	4,137	173.69	172.38
สื่อสารมวลชน	173	0	48	0	600	0.00	25.00
รัฐศาสตร์	964	101	15	2,776	126	77.11	5.25
นิติศาสตร์	5,573	180	54	15,990	423	444.17	17.63
วิทยาลัยศิลปะ สื่อ และเทคโนโลยี	226	39	111	114	618	3.17	25.75
บัณฑิตวิทยาลัย	1,007	0	224	0	2,777	0.00	115.71
หลักสูตรนานาชาติ	7,258	698	724	17,193	4,227	477.58	176.13
มนุษยศาสตร์	1,210	190	0	3,650	0	101.39	0.00
ศึกษาศาสตร์	39	4	0	39	0	1.08	0.00
จิตรศิลป์	136	6	0	408	0	11.33	0.00
สังคมศาสตร์	792	87	84	1,748	675	48.56	28.13
วิทยาศาสตร์	1,122	81	49	2,553	376	70.92	15.67
วิศวกรรมศาสตร์	528	129	64	1,270	184	35.28	7.67
แพทยศาสตร์	89	20	18	252	18	7.00	0.75

หมายเหตุ: จำนวน หน่วยกิต SCCH และ FTES ของคณะแพทยศาสตร์ คณะทันตแพทยศาสตร์ คณะอุตสาหกรรมเกษตร และสัตวแพทยศาสตร์ รวมกลุ่มวิชาระบบปีเรียนร้อยแล้ว

ตาราง แสดงจำนวนสรุป นักศึกษาลงทะเบียน จำนวนหน่วยกิต จำนวน SCCH และ FTES ของมหาวิทยาลัยเชียงใหม่ ปีการศึกษา 2557 จำแนกตาม ระดับการศึกษาและคณะที่ให้บริการ

คณะ ที่ให้บริการ	จำนวน นักศึกษา ลงทะเบียน (คน/วิชา)	จำนวนหน่วยกิต		SCCH		FTES	
		ระดับ ป.ตรี	บัณฑิต ศึกษา	ระดับ ป.ตรี	ระดับ บัณฑิตศึกษา	ระดับ ป.ตรี	ระดับ บัณฑิตศึกษา
เกษตรศาสตร์	65	0	96	0	224	0.00	9.33
เภสัชศาสตร์	35	3	2	90	10	2.50	0.42
เทคนิคการแพทย์	6	0	3	0	18	0.00	0.75
พยาบาลศาสตร์	350	22	180	367	607	10.19	25.29
สัตวแพทยศาสตร์	8	6	18	12	30	0.33	1.25
บริหารธุรกิจ	5	3	0	15	0	0.42	0.00
เศรษฐศาสตร์	761	12	177	525	2,052	14.58	85.50
สื่อสารมวลชน	21	3	0	63	0	1.75	0.00
รัฐศาสตร์	72	9	0	216	0	6.00	0.00
วิทยาลัยศิลปะ สื่อ และเทคโนโลยี	2,015	123	0	5,985	0	166.25	0.00
บัณฑิตวิทยาลัย	4	0	33	0	33	0.00	1.38

หมายเหตุ: จำนวน หน่วยกิต SCCH และ FTES ของคณะแพทยศาสตร์ คณะทันตแพทยศาสตร์ คณะอุตสาหกรรมเกษตร และสัตวแพทยศาสตร์ รวมกลุ่มวิชาระบบปีเรียบร้อยแล้ว

ตาราง แสดงจำนวนกระบวนวิชา หน่วยกิต ตอน นักศึกษาลงทะเบียน SCCH และ FTES มหาวิทยาลัยเชียงใหม่ ปีการศึกษา 2557 จำแนกตาม คณะ ภาควิชา และกลุ่มสาขาวิชา

คณะ/ภาควิชา/ สาขาวิชา	จำนวน			จำนวนนักศึกษาลงทะเบียน			จำนวน SCCH			จำนวน FTES		
	วิชา	Credit	ตอน	ในคณะ	นอกคณะ	รวม	ในคณะ	นอกคณะ	รวม	ในคณะ	นอกคณะ	รวม
มนุษยศาสตร์												
ปริญญาตรี (ปกติ)	594	1803	1656	18,663	33,867	52,530	55,864	101,601	157,465	1,551.78	2,822.25	4,374.03
ร่วมภาควิชา	15	43	89	2,166	2,824	4,990	5,905	8,472	14,377	164.03	235.33	399.36
050 HUGE	15	43	89	2,166	2,824	4,990	5,905	8,472	14,377	164.03	235.33	399.36
การท่องเที่ยว	34	105	37	1,450	159	1,609	4,491	477	4,968	124.75	13.25	138.00
008 THL	34	105	37	1,450	159	1,609	4,491	477	4,968	124.75	13.25	138.00
จิตวิทยา	46	145	94	1,417	3,544	4,961	4,422	10,632	15,054	122.83	295.33	418.17
013 PSY	46	145	94	1,417	3,544	4,961	4,422	10,632	15,054	122.83	295.33	418.17
บรรณารักษศาสตร์และ	36	108	67	1,215	960	2,175	3,645	2,880	6,525	101.25	80.00	181.25
009 IS	36	108	67	1,215	960	2,175	3,645	2,880	6,525	101.25	80.00	181.25
ประวัติศาสตร์	39	117	39	846	691	1,537	2,538	2,073	4,611	70.50	57.58	128.08
004 HIST	35	105	35	747	683	1,430	2,241	2,049	4,290	62.25	56.92	119.17
005 ARCH	4	12	4	99	8	107	297	24	321	8.25	0.67	8.92
ปรัชญาและศาสนา	44	132	52	605	1,693	2,298	1,815	5,079	6,894	50.42	141.08	191.50
011 PHIL	34	102	41	553	1,216	1,769	1,659	3,648	5,307	46.08	101.33	147.42
012 RE	10	30	11	52	477	529	156	1,431	1,587	4.33	39.75	44.08
ภาษาตะวันตก	63	189	84	844	230	1,074	2,532	690	3,222	70.33	19.17	89.50
002 FR	34	102	48	567	81	648	1,701	243	1,944	47.25	6.75	54.00
003 GER	24	72	27	230	64	294	690	192	882	19.17	5.33	24.50
021 ESP	5	15	9	47	85	132	141	255	396	3.92	7.08	11.00
ภาษาตะวันออก	114	352	152	1,729	1,097	2,826	5,334	3,291	8,625	148.17	91.42	239.58
015 PALI	9	27	9	49	2	51	147	6	153	4.08	0.17	4.25
016 SANS	5	15	5	3	18	21	9	54	63	0.25	1.50	1.75
017 HIN	5	15	5	10	5	15	30	15	45	0.83	0.42	1.25
018 JA	39	124	49	653	362	1,015	2,061	1,086	3,147	57.25	30.17	87.42
019 CN	31	96	47	783	286	1,069	2,394	858	3,252	66.50	23.83	90.33
020 BR	13	39	17	93	182	275	279	546	825	7.75	15.17	22.92
026 KOR	12	36	20	138	242	380	414	726	1,140	11.50	20.17	31.67
ภาษาไทย	53	159	67	1,201	623	1,824	3,603	1,869	5,472	100.08	51.92	152.00
014 THAI	52	156	66	1,201	610	1,811	3,603	1,830	5,433	100.08	50.83	150.92
025 TFL	1	3	1	0	13	13	0	39	39	0.00	1.08	1.08
ภาษาอังกฤษ	92	276	914	5,982	21,081	27,063	17,946	63,243	81,189	498.50	1,756.75	2,255.25
001 ENGL	92	276	914	5,982	21,081	27,063	17,946	63,243	81,189	498.50	1,756.75	2,255.25
มนุษยสัมพันธ์	58	177	61	1,208	965	2,173	3,633	2,895	6,528	100.92	80.42	181.33
006 HC	58	177	61	1,208	965	2,173	3,633	2,895	6,528	100.92	80.42	181.33
ปริญญาตรี (นานาชาติ)	63	190	73	569	641	1,210	1,724	1,926	3,650	47.89	53.50	101.39
ร่วมภาควิชา	6	16	6	88	0	88	251	0	251	6.97	0.00	6.97
050 HUGE	6	16	6	88	0	88	251	0	251	6.97	0.00	6.97
จิตวิทยา	1	3	1	0	30	30	0	90	90	0.00	2.50	2.50
013 PSY	1	3	1	0	30	30	0	90	90	0.00	2.50	2.50
บรรณารักษศาสตร์และ	1	3	1	0	55	55	0	165	165	0.00	4.58	4.58
009 IS	1	3	1	0	55	55	0	165	165	0.00	4.58	4.58
ปรัชญาและศาสนา	3	9	3	0	75	75	0	225	225	0.00	6.25	6.25
011 PHIL	3	9	3	0	75	75	0	225	225	0.00	6.25	6.25
ภาษาตะวันออก	4	12	4	14	0	14	42	0	42	1.17	0.00	1.17
026 KOR	3	9	3	5	0	5	15	0	15	0.42	0.00	0.42
018 JA	1	3	1	9	0	9	27	0	27	0.75	0.00	0.75

หมายเหตุ : นับรวมการลงทะเบียนเรียนวิชาการแบบปี (Yearly)

9/3/2558

ตาราง แสดงจำนวนกระบวนวิชา หน่วยกิต ตอน นักศึกษาลงทะเบียน SCCH และ FTES มหาวิทยาลัยเชียงใหม่
ปีการศึกษา 2557 จำแนกตาม คณะ ภาควิชา และกลุ่มสาขาวิชา

คณะ/ภาควิชา/ สาขาวิชา	จำนวน			จำนวนนักศึกษาลงทะเบียน			จำนวน SCCH			จำนวน FTES		
	วิชา	Credit	ตอน	ในคณะ	นอกคณะ	รวม	ในคณะ	นอกคณะ	รวม	ในคณะ	นอกคณะ	รวม
ภาษาไทย	33	102	33	370	3	373	1,140	12	1,152	31.67	0.33	32.00
014 THAI	18	54	18	189	0	189	567	0	567	15.75	0.00	15.75
025 TFL	15	48	15	181	3	184	573	12	585	15.92	0.33	16.25
ภาษาอังกฤษ	15	45	25	97	478	575	291	1,434	1,725	8.08	39.83	47.92
001 ENGL	15	45	25	97	478	575	291	1,434	1,725	8.08	39.83	47.92
ปริญญาตรี (พิเศษ)	42	126	109	0	2,721	2,721	0	8,163	8,163	0.00	226.75	226.75
ร่วมภาควิชา	1	3	1	0	5	5	0	15	15	0.00	0.42	0.42
050 HUGE	1	3	1	0	5	5	0	15	15	0.00	0.42	0.42
การท่องเที่ยว	7	21	8	0	60	60	0	180	180	0.00	5.00	5.00
008 THL	7	21	8	0	60	60	0	180	180	0.00	5.00	5.00
จิตวิทยา	4	12	4	0	99	99	0	297	297	0.00	8.25	8.25
013 PSY	4	12	4	0	99	99	0	297	297	0.00	8.25	8.25
บรรณารักษศาสตร์และเ	2	6	5	0	227	227	0	681	681	0.00	18.92	18.92
009 IS	2	6	5	0	227	227	0	681	681	0.00	18.92	18.92
ประวัติศาสตร์	3	9	3	0	99	99	0	297	297	0.00	8.25	8.25
004 HIST	3	9	3	0	99	99	0	297	297	0.00	8.25	8.25
ปรัชญาและศาสนา	1	3	1	0	25	25	0	75	75	0.00	2.08	2.08
011 PHIL	1	3	1	0	25	25	0	75	75	0.00	2.08	2.08
ภาษาตะวันตก	1	3	1	0	19	19	0	57	57	0.00	1.58	1.58
021 ESP	1	3	1	0	19	19	0	57	57	0.00	1.58	1.58
ภาษาตะวันออก	6	18	6	0	26	26	0	78	78	0.00	2.17	2.17
019 CN	4	12	4	0	24	24	0	72	72	0.00	2.00	2.00
018 JA	2	6	2	0	2	2	0	6	6	0.00	0.17	0.17
ภาษาอังกฤษ	15	45	78	0	2,129	2,129	0	6,387	6,387	0.00	177.42	177.42
001 ENGL	15	45	78	0	2,129	2,129	0	6,387	6,387	0.00	177.42	177.42
มนุษยสัมพันธ์	2	6	2	0	32	32	0	96	96	0.00	2.67	2.67
006 HC	2	6	2	0	32	32	0	96	96	0.00	2.67	2.67
บัณฑิตศึกษา (ปกติ)	33	136	39	131	3	134	511	9	520	21.29	0.38	21.67
ร่วมภาควิชา	11	39	11	50	2	52	174	6	180	7.25	0.25	7.50
027 -	11	39	11	50	2	52	174	6	180	7.25	0.25	7.50
ประวัติศาสตร์	15	58	21	53	1	54	181	3	184	7.54	0.13	7.67
004 HIST	15	58	21	53	1	54	181	3	184	7.54	0.13	7.67
ปรัชญาและศาสนา	7	39	7	28	0	28	156	0	156	6.50	0.00	6.50
011 PHIL	6	27	6	23	0	23	96	0	96	4.00	0.00	4.00
012 RE	1	12	1	5	0	5	60	0	60	2.50	0.00	2.50
บัณฑิตศึกษา(พิเศษ)	37	130	39	550	0	550	1,688	0	1,688	70.33	0.00	70.33
จิตวิทยา	18	60	20	434	0	434	1,326	0	1,326	55.25	0.00	55.25
033 IOPS	10	36	10	195	0	195	609	0	609	25.38	0.00	25.38
013 PSY	8	24	10	239	0	239	717	0	717	29.88	0.00	29.88
บรรณารักษศาสตร์และเ	5	22	5	34	0	34	104	0	104	4.33	0.00	4.33
023 IS	5	22	5	34	0	34	104	0	104	4.33	0.00	4.33
ภาษาตะวันออก	14	48	14	82	0	82	258	0	258	10.75	0.00	10.75
028 JAS	14	48	14	82	0	82	258	0	258	10.75	0.00	10.75

ตาราง แสดงจำนวนกระบวนวิชา หน่วยกิต ตอน นักศึกษาลงทะเบียน SCCH และ FTES มหาวิทยาลัยเชียงใหม่ ปีการศึกษา 2557 จำแนกตาม คณะ ภาควิชา และกลุ่มสาขาวิชา

คณะ/ภาควิชา/ สาขาวิชา	จำนวน			จำนวนนักศึกษาลงทะเบียน			จำนวน SCCH			จำนวน FTES		
	วิชา	Credit	ตอน	ในคณะ	นอกคณะ	รวม	ในคณะ	นอกคณะ	รวม	ในคณะ	นอกคณะ	รวม
ศึกษาศาสตร์												
ปริญญาตรี (ปกติ)	460	1157	657	10,686	6,350	17,036	30,390	12,782	43,172	844.17	355.06	1,199.22
สายวิชาบริหารการศึกษา	15	45	16	217	218	435	651	654	1,305	18.08	18.17	36.25
051 EDAD	15	45	16	217	218	435	651	654	1,305	18.08	18.17	36.25
สายวิชาประถมศึกษาและ	60	146	60	1,211	19	1,230	2,985	50	3,035	82.92	1.39	84.31
052 EDEL	34	79	34	841	5	846	2,009	12	2,021	55.81	0.33	56.14
062 EDPS	26	67	26	370	14	384	976	38	1,014	27.11	1.06	28.17
สายวิชาสังคมศาสตร์และ	48	133	160	4,882	38	4,920	15,680	99	15,779	435.56	2.75	438.31
100 EDPF	41	122	153	4,691	36	4,727	15,403	97	15,500	427.86	2.69	430.56
099 EDGE	7	11	7	191	2	193	277	2	279	7.69	0.06	7.75
สายวิชาประเมินผลและ	2	4	2	27	1	28	54	2	56	1.50	0.06	1.56
055 EDM	2	4	2	27	1	28	54	2	56	1.50	0.06	1.56
สายวิชาบริหารอาชีพศึกษา	21	63	22	218	348	566	654	1,044	1,698	18.17	29.00	47.17
079 EDIE	21	63	22	218	348	566	654	1,044	1,698	18.17	29.00	47.17
สายวิชาคหกรรมศาสตร์	11	30	11	125	35	160	335	105	440	9.31	2.92	12.22
077 EDHE	11	30	11	125	35	160	335	105	440	9.31	2.92	12.22
สายวิชาเกษตรกรรม	13	34	14	146	220	366	370	660	1,030	10.28	18.33	28.61
078 EDAG	13	34	14	146	220	366	370	660	1,030	10.28	18.33	28.61
สายวิชาบริหารธุรกิจ	21	56	21	279	90	369	761	270	1,031	21.14	7.50	28.64
076 EDBU	21	56	21	279	90	369	761	270	1,031	21.14	7.50	28.64
สายวิชาพลานามัยและ	116	212	187	1,267	4,121	5,388	2,508	6,336	8,844	69.67	176.00	245.67
074 EDHL	29	67	33	383	409	792	836	1,210	2,046	23.22	33.61	56.83
057 EDPE	87	145	154	884	3,712	4,596	1,672	5,126	6,798	46.44	142.39	188.83
สายวิชาภาษาไทย	15	43	16	444	2	446	1,252	6	1,258	34.78	0.17	34.94
067 EDT	15	43	16	444	2	446	1,252	6	1,258	34.78	0.17	34.94
สายวิชาภาษาอังกฤษ	12	34	12	210	4	214	603	12	615	16.75	0.33	17.08
066 EDET	12	34	12	210	4	214	603	12	615	16.75	0.33	17.08
สายวิชาภาษาฝรั่งเศส	3	8	3	13	0	13	33	0	33	0.92	0.00	0.92
073 EDFT	3	8	3	13	0	13	33	0	33	0.92	0.00	0.92
สายวิชาสังคมศึกษาและ	21	61	21	253	66	319	702	197	899	19.50	5.47	24.97
071 EDSS	21	61	21	253	66	319	702	197	899	19.50	5.47	24.97
สายวิชาคณิตศาสตร์	15	43	15	235	104	339	637	312	949	17.69	8.67	26.36
065 EDMA	15	43	15	235	104	339	637	312	949	17.69	8.67	26.36
สายวิชาวิทยาศาสตร์	27	79	27	268	106	374	775	318	1,093	21.53	8.83	30.36
064 EDSC	27	79	27	268	106	374	775	318	1,093	21.53	8.83	30.36
สายวิชาเทคโนโลยีทาง	11	33	11	74	0	74	222	0	222	6.17	0.00	6.17
059 EDTN	11	33	11	74	0	74	222	0	222	6.17	0.00	6.17
สายวิชาศิลปศึกษา	31	81	38	543	820	1,363	1,434	2,245	3,679	39.83	62.36	102.19
061 EDAE	31	81	38	543	820	1,363	1,434	2,245	3,679	39.83	62.36	102.19
สายวิชาการศึกษาพิเศษ	18	52	21	274	158	432	734	472	1,206	20.39	13.11	33.50
070 EDSP	18	52	21	274	158	432	734	472	1,206	20.39	13.11	33.50
ปริญญาตรี (นานาชาติ)	4	4	4	0	39	39	0	39	39	0.00	1.08	1.08
สายวิชาพลานามัยและ	4	4	4	0	39	39	0	39	39	0.00	1.08	1.08
057 EDPE	4	4	4	0	39	39	0	39	39	0.00	1.08	1.08
ปริญญาตรี (พิเศษ)	18	53	22	19	790	809	57	2,310	2,367	1.58	64.17	65.75
สายวิชาบริหารอาชีพศึกษา	6	18	7	8	187	195	24	561	585	0.67	15.58	16.25
056 EDVO	1	3	1	8	0	8	24	0	24	0.67	0.00	0.67
079 EDIE	5	15	6	0	187	187	0	561	561	0.00	15.58	15.58

หมายเหตุ : นับรวมการลงทะเบียนเรียนวิชาระบบปี (Yearly)

9/3/2558

ตาราง แสดงจำนวนกระบวนวิชา หน่วยกิต ตอน นักศึกษาลงทะเบียน SCCH และ FTES มหาวิทยาลัยเชียงใหม่
ปีการศึกษา 2557 จำแนกตาม คณะ ภาควิชา และกลุ่มสาขาวิชา

คณะ/ภาควิชา/ สาขาวิชา	จำนวน			จำนวนนักศึกษาลงทะเบียน			จำนวน SCCH			จำนวน FTES		
	วิชา	Credit	ตอน	ในคณะ	นอกคณะ	รวม	ในคณะ	นอกคณะ	รวม	ในคณะ	นอกคณะ	รวม
สายวิชาบริหารธุรกิจ	1	3	1	0	1	1	0	3	3	0.00	0.08	0.08
076 EDBU	1	3	1	0	1	1	0	3	3	0.00	0.08	0.08
สายวิชาพลาณามัยและ	6	17	9	0	374	374	0	1,062	1,062	0.00	29.50	29.50
057 EDPE	1	3	3	0	131	131	0	393	393	0.00	10.92	10.92
074 EDHL	5	14	6	0	243	243	0	669	669	0.00	18.58	18.58
สายวิชาสังคมศึกษาแ	1	3	1	11	0	11	33	0	33	0.92	0.00	0.92
071 EDSS	1	3	1	11	0	11	33	0	33	0.92	0.00	0.92
สายวิชาศิลปศึกษา	4	12	4	0	228	228	0	684	684	0.00	19.00	19.00
061 EDAE	4	12	4	0	228	228	0	684	684	0.00	19.00	19.00
บัณฑิตศึกษา (ปกติ)	64	238	69	404	17	421	1,259	51	1,310	52.46	2.13	54.58
ร่วมภาควิชา	11	59	13	36	0	36	141	0	141	5.88	0.00	5.88
091 -	11	59	13	36	0	36	141	0	141	5.88	0.00	5.88
สายวิชาบริหารการศึกษ	4	9	4	12	0	12	27	0	27	1.13	0.00	1.13
051 EDAD	4	9	4	12	0	12	27	0	27	1.13	0.00	1.13
สายวิชาส่งเสริมการศึก:	3	9	3	6	0	6	18	0	18	0.75	0.00	0.75
053 EDEX	3	9	3	6	0	6	18	0	18	0.75	0.00	0.75
สายวิชาสังคมศาสตร์แ	2	6	2	6	0	6	18	0	18	0.75	0.00	0.75
054 EDF	2	6	2	6	0	6	18	0	18	0.75	0.00	0.75
สายวิชาประเมินผลและ	7	53	7	35	17	52	341	51	392	14.21	2.13	16.33
090 EDRD	4	44	4	21	0	21	299	0	299	12.46	0.00	12.46
055 EDM	3	9	3	14	17	31	42	51	93	1.75	2.13	3.88
สายวิชาสังคมศึกษาแ	8	16	11	29	0	29	58	0	58	2.42	0.00	2.42
071 EDSS	8	16	11	29	0	29	58	0	58	2.42	0.00	2.42
สายวิชาคณิตศาสตร์	15	41	15	249	0	249	572	0	572	23.83	0.00	23.83
065 EDMA	15	41	15	249	0	249	572	0	572	23.83	0.00	23.83
สายวิชาวิทยาศาสตร์	11	22	11	27	0	27	55	0	55	2.29	0.00	2.29
064 EDSC	11	22	11	27	0	27	55	0	55	2.29	0.00	2.29
สายวิชาเทคโนโลยีทาง	2	8	2	3	0	3	14	0	14	0.58	0.00	0.58
059 EDTN	2	8	2	3	0	3	14	0	14	0.58	0.00	0.58
สายวิชาหลักสูตรและก	1	15	1	1	0	1	15	0	15	0.63	0.00	0.63
063 EDCI	1	15	1	1	0	1	15	0	15	0.63	0.00	0.63
บัณฑิตศึกษา(พิเศษ)	141	397	183	2,310	57	2,367	6,692	171	6,863	278.83	7.13	285.96
ร่วมภาควิชา	24	92	40	544	25	569	2,209	75	2,284	92.04	3.13	95.17
091 -	11	42	22	344	0	344	1,436	0	1,436	59.83	0.00	59.83
072 EDME	3	9	3	0	25	25	0	75	75	0.00	3.13	3.13
088 -	10	41	15	200	0	200	773	0	773	32.21	0.00	32.21
สายวิชาบริหารการศึกษ	10	24	18	342	0	342	826	0	826	34.42	0.00	34.42
051 EDAD	10	24	18	342	0	342	826	0	826	34.42	0.00	34.42
สายวิชาประเมินผลและ	17	44	17	119	0	119	326	0	326	13.58	0.00	13.58
062 EDPS	9	24	9	61	0	61	180	0	180	7.50	0.00	7.50
052 EDEL	8	20	8	58	0	58	146	0	146	6.08	0.00	6.08
สายวิชาส่งเสริมการศึก:	7	17	7	44	0	44	84	0	84	3.50	0.00	3.50
053 EDEX	7	17	7	44	0	44	84	0	84	3.50	0.00	3.50
สายวิชาสังคมศาสตร์แ	3	9	3	13	0	13	39	0	39	1.63	0.00	1.63
054 EDF	3	9	3	13	0	13	39	0	39	1.63	0.00	1.63
สายวิชาประเมินผลและ	15	46	25	429	32	461	1,298	96	1,394	54.08	4.00	58.08
055 EDM	15	46	25	429	32	461	1,298	96	1,394	54.08	4.00	58.08
สายวิชาบริหารอาชีพ	14	35	14	89	0	89	197	0	197	8.21	0.00	8.21

หมายเหตุ : นับรวมการลงทะเบียนเรียนวิชาการประจำปี (Yearly)

9/3/2558

ตาราง แสดงจำนวนกระบวนวิชา หน่วยกิต ตอน นักศึกษาลงทะเบียน SCCH และ FTES มหาวิทยาลัยเชียงใหม่
ปีการศึกษา 2557 จำแนกตาม คณะ ภาควิชา และกลุ่มสาขาวิชา

คณะ/ภาควิชา/ สาขาวิชา	จำนวน			จำนวนนักศึกษาลงทะเบียน			จำนวน SCCH			จำนวน FTES		
	วิชา	Credit	ตอน	ในคณะ	นอกคณะ	รวม	ในคณะ	นอกคณะ	รวม	ในคณะ	นอกคณะ	รวม
056 EDVO	14	35	14	89	0	89	197	0	197	8.21	0.00	8.21
สายวิชาภาษาอังกฤษ	5	13	5	75	0	75	199	0	199	8.29	0.00	8.29
066 EDET	5	13	5	75	0	75	199	0	199	8.29	0.00	8.29
สายวิชาสังคมศึกษาแล	14	28	20	277	0	277	554	0	554	23.08	0.00	23.08
071 EDSS	14	28	20	277	0	277	554	0	554	23.08	0.00	23.08
สายวิชาคณิตศาสตร์	1	6	1	1	0	1	6	0	6	0.25	0.00	0.25
065 EDMA	1	6	1	1	0	1	6	0	6	0.25	0.00	0.25
สายวิชาวิทยาศาสตร์	14	28	14	142	0	142	301	0	301	12.54	0.00	12.54
064 EDSC	14	28	14	142	0	142	301	0	301	12.54	0.00	12.54
สายวิชาเทคโนโลยีทาง	9	33	10	107	0	107	360	0	360	15.00	0.00	15.00
059 EDTN	9	33	10	107	0	107	360	0	360	15.00	0.00	15.00
สายวิชาหลักสูตรและก	8	22	9	128	0	128	293	0	293	12.21	0.00	12.21
063 EDCI	8	22	9	128	0	128	293	0	293	12.21	0.00	12.21

ตาราง แสดงจำนวนกระบวนวิชา หน่วยกิต ตอน นักศึกษาลงทะเบียน SCCH และ FTES มหาวิทยาลัยเชียงใหม่
ปีการศึกษา 2557 จำแนกตาม คณะ ภาควิชา และกลุ่มสาขาวิชา

คณะ/ภาควิชา/ สาขาวิชา	จำนวน			จำนวนนักศึกษาลงทะเบียน			จำนวน SCCH			จำนวน FTES		
	วิชา	Credit	ตอน	ในคณะ	นอกคณะ	รวม	ในคณะ	นอกคณะ	รวม	ในคณะ	นอกคณะ	รวม
วิจิตรศิลป์												
ปริญญาตรี (ปกติ)	284	1021	503	8,746	2,286	11,032	28,689	6,858	35,547	796.92	190.50	987.42
ร่วมภาควิชา	6	15	6	701	673	1,374	1,025	2,019	3,044	28.47	56.08	84.56
109 FAGE	6	15	6	701	673	1,374	1,025	2,019	3,044	28.47	56.08	84.56
จิตรกรรมประติมากรรม	78	381	207	1,381	4	1,385	6,900	12	6,912	191.67	0.33	192.00
105 PART	16	93	50	382	4	386	1,902	12	1,914	52.83	0.33	53.17
117 MDAR	14	60	34	278	0	278	1,197	0	1,197	33.25	0.00	33.25
106 SART	16	78	61	345	0	345	1,887	0	1,887	52.42	0.00	52.42
107 PRIN	32	150	62	376	0	376	1,914	0	1,914	53.17	0.00	53.17
ศิลปไทย	118	372	175	4,429	1,502	5,931	13,897	4,506	18,403	386.03	125.17	511.19
103 DART	17	51	24	141	1,203	1,344	423	3,609	4,032	11.75	100.25	112.00
104 TART	30	90	34	836	41	877	2,508	123	2,631	69.67	3.42	73.08
110 DESN	35	123	38	906	80	986	3,328	240	3,568	92.44	6.67	99.11
101 CART	36	108	79	2,546	178	2,724	7,638	534	8,172	212.17	14.83	227.00
ศิลปะออกแบบสื่อ	82	253	115	2,235	107	2,342	6,867	321	7,188	190.75	8.92	199.67
112 MAAD	31	96	49	1,096	0	1,096	3,390	0	3,390	94.17	0.00	94.17
116 ARTH	4	12	4	64	36	100	192	108	300	5.33	3.00	8.33
114 PHTO	36	112	51	982	62	1,044	3,006	186	3,192	83.50	5.17	88.67
115 MENT	9	27	9	89	9	98	267	27	294	7.42	0.75	8.17
108 PHOT	2	6	2	4	0	4	12	0	12	0.33	0.00	0.33
ปริญญาตรี (นานาชาติ)	2	6	2	0	136	136	0	408	408	0.00	11.33	11.33
ร่วมภาควิชา	1	3	1	0	64	64	0	192	192	0.00	5.33	5.33
109 FAGE	1	3	1	0	64	64	0	192	192	0.00	5.33	5.33
ศิลปไทย	1	3	1	0	72	72	0	216	216	0.00	6.00	6.00
103 DART	1	3	1	0	72	72	0	216	216	0.00	6.00	6.00
ปริญญาตรี (พิเศษ)	4	12	4	0	159	159	0	477	477	0.00	13.25	13.25
ศิลปไทย	4	12	4	0	159	159	0	477	477	0.00	13.25	13.25
103 DART	4	12	4	0	159	159	0	477	477	0.00	13.25	13.25
บัณฑิตศึกษา (ปกติ)	13	75	40	106	0	106	546	0	546	22.75	0.00	22.75
จิตรกรรมประติมากรรม	13	75	40	106	0	106	546	0	546	22.75	0.00	22.75
107 PRIN	13	75	40	106	0	106	546	0	546	22.75	0.00	22.75
บัณฑิตศึกษา(พิเศษ)	6	18	14	8	45	53	24	135	159	1.00	5.63	6.63
ศิลปไทย	1	3	1	8	0	8	24	0	24	1.00	0.00	1.00
104 TART	1	3	1	8	0	8	24	0	24	1.00	0.00	1.00
ศิลปะออกแบบสื่อ	5	15	13	0	45	45	0	135	135	0.00	5.63	5.63
118 FAFD	5	15	13	0	45	45	0	135	135	0.00	5.63	5.63

ตาราง แสดงจำนวนกระบวนวิชา หน่วยกิต ตอน นักศึกษาลงทะเบียน SCCH และ FTES มหาวิทยาลัยเชียงใหม่ ปีการศึกษา 2557 จำแนกตาม คณะ ภาควิชา และกลุ่มสาขาวิชา

คณะ/ภาควิชา/ สาขาวิชา	จำนวน			จำนวนนักศึกษาลงทะเบียน			จำนวน SCCH			จำนวน FTES		
	วิชา	Credit	ตอน	ในคณะ	นอกคณะ	รวม	ในคณะ	นอกคณะ	รวม	ในคณะ	นอกคณะ	รวม
สังคมศาสตร์												
ปริญญาตรี (ปกติ)	114	338	147	4,104	1,662	5,766	12,140	4,982	17,122	337.22	138.39	475.61
ร่วมภาควิชา	5	11	5	256	6	262	596	14	610	16.56	0.39	16.94
152 -	3	9	3	170	4	174	510	12	522	14.17	0.33	14.50
170 SSS	2	2	2	86	2	88	86	2	88	2.39	0.06	2.44
สังคมวิทยาและมานุษย	53	159	77	2,148	691	2,839	6,444	2,073	8,517	179.00	57.58	236.58
160 SOC	9	27	9	188	157	345	564	471	1,035	15.67	13.08	28.75
159 SA	28	84	49	1,344	529	1,873	4,032	1,587	5,619	112.00	44.08	156.08
151 TS	10	30	13	503	0	503	1,509	0	1,509	41.92	0.00	41.92
164 SW	6	18	6	113	5	118	339	15	354	9.42	0.42	9.83
ภูมิศาสตร์	53	159	62	1,683	935	2,618	5,049	2,805	7,854	140.25	77.92	218.17
154 GEO	53	159	62	1,683	935	2,618	5,049	2,805	7,854	140.25	77.92	218.17
ภาควิชาสถิติศึกษา	3	9	3	17	30	47	51	90	141	1.42	2.50	3.92
168 WS	3	9	3	17	30	47	51	90	141	1.42	2.50	3.92
ปริญญาตรี (นานาชาติ)	30	87	33	593	40	633	1,628	120	1,748	45.22	3.33	48.56
ร่วมภาควิชา	16	45	19	326	3	329	827	9	836	22.97	0.25	23.22
152 -	13	42	16	234	3	237	735	9	744	20.42	0.25	20.67
170 SSS	3	3	3	92	0	92	92	0	92	2.56	0.00	2.56
สังคมวิทยาและมานุษย	6	18	6	107	29	136	321	87	408	8.92	2.42	11.33
159 SA	6	18	6	107	29	136	321	87	408	8.92	2.42	11.33
ภูมิศาสตร์	8	24	8	160	8	168	480	24	504	13.33	0.67	14.00
153 GI	2	6	2	29	0	29	87	0	87	2.42	0.00	2.42
154 GEO	6	18	6	131	8	139	393	24	417	10.92	0.67	11.58
ปริญญาตรี (พิเศษ)	2	6	2	0	104	104	0	312	312	0.00	8.67	8.67
ภูมิศาสตร์	2	6	2	0	104	104	0	312	312	0.00	8.67	8.67
154 GEO	2	6	2	0	104	104	0	312	312	0.00	8.67	8.67
บัณฑิตศึกษา (ปกติ)	46	192	82	204	11	215	828	33	861	34.50	1.38	35.88
สังคมวิทยาและมานุษย	11	51	33	45	0	45	171	0	171	7.13	0.00	7.13
159 SA	11	51	33	45	0	45	171	0	171	7.13	0.00	7.13
ภูมิศาสตร์	16	57	20	101	0	101	375	0	375	15.63	0.00	15.63
153 GI	3	9	3	15	0	15	45	0	45	1.88	0.00	1.88
154 GEO	13	48	17	86	0	86	330	0	330	13.75	0.00	13.75
ภาควิชาสังคมศาสตร์กั	16	66	26	49	11	60	228	33	261	9.50	1.38	10.88
169 SS	4	30	11	15	0	15	126	0	126	5.25	0.00	5.25
156 ESD	6	18	9	24	11	35	72	33	105	3.00	1.38	4.38
173 HSS	4	12	4	4	0	4	12	0	12	0.50	0.00	0.50
155 PDM	2	6	2	6	0	6	18	0	18	0.75	0.00	0.75
ภาควิชาสถิติศึกษา	3	18	3	9	0	9	54	0	54	2.25	0.00	2.25
168 WS	3	18	3	9	0	9	54	0	54	2.25	0.00	2.25
บัณฑิตศึกษา(นานาชาติ)	19	84	62	159	0	159	675	0	675	28.13	0.00	28.13
สังคมวิทยาและมานุษย	2	6	2	11	0	11	33	0	33	1.38	0.00	1.38
159 SA	2	6	2	11	0	11	33	0	33	1.38	0.00	1.38
ภาควิชาสังคมศาสตร์กั	17	78	60	148	0	148	642	0	642	26.75	0.00	26.75
166 SSD	8	24	26	78	0	78	234	0	234	9.75	0.00	9.75
169 SS	9	54	34	70	0	70	408	0	408	17.00	0.00	17.00
บัณฑิตศึกษา(พิเศษ)	20	118	20	169	24	193	715	72	787	29.79	3.00	32.79
ภูมิศาสตร์	3	9	3	0	14	14	0	42	42	0.00	1.75	1.75

หมายเหตุ : นับรวมการลงทะเบียนเรียนวิชาการแบบปี (Yearly)

9/3/2558

ตาราง แสดงจำนวนกระบวนวิชา หน่วยกิต ตอน นักศึกษาลงทะเบียน SCCH และ FTES มหาวิทยาลัยเชียงใหม่
ปีการศึกษา 2557 จำแนกตาม คณะ ภาควิชา และกลุ่มสาขาวิชา

คณะ/ภาควิชา/ สาขาวิชา	จำนวน			จำนวนนักศึกษาลงทะเบียน			จำนวน SCCH			จำนวน FTES		
	วิชา	Credit	ตอน	ในคณะ	นอกคณะ	รวม	ในคณะ	นอกคณะ	รวม	ในคณะ	นอกคณะ	รวม
154 GEO	3	9	3	0	14	14	0	42	42	0.00	1.75	1.75
ภาควิชาสังคมศาสตร์กั	17	109	17	169	10	179	715	30	745	29.79	1.25	31.04
171 SLRM	9	79	9	29	0	29	232	0	232	9.67	0.00	9.67
155 PDM	1	3	1	0	10	10	0	30	30	0.00	1.25	1.25
167 PE	7	27	7	140	0	140	483	0	483	20.13	0.00	20.13

ตาราง แสดงจำนวนกระบวนวิชา หน่วยกิต ตอน นักศึกษาลงทะเบียน SCCH และ FTES มหาวิทยาลัยเชียงใหม่ ปีการศึกษา 2557 จำแนกตาม คณะ ภาควิชา และกลุ่มสาขาวิชา

คณะ/ภาควิชา/ สาขาวิชา	จำนวน			จำนวนนักศึกษาลงทะเบียน			จำนวน SCCH			จำนวน FTES		
	วิชา	Credit	ตอน	ในคณะ	นอกคณะ	รวม	ในคณะ	นอกคณะ	รวม	ในคณะ	นอกคณะ	รวม
วิทยาศาสตร์												
ปริญญาตรี (ปกติ)	657	1679	1295	24,805	35,968	60,773	60,666	88,632	149,298	1,685.17	2,462.00	4,147.17
ร่วมภาควิชา	16	44	24	2,068	3,240	5,308	5,428	9,714	15,142	150.78	269.83	420.61
201 SC	16	44	24	2,068	3,240	5,308	5,428	9,714	15,142	150.78	269.83	420.61
คณิตศาสตร์	76	219	141	2,877	7,864	10,741	8,513	22,778	31,291	236.47	632.72	869.19
206 MATH	76	219	141	2,877	7,864	10,741	8,513	22,778	31,291	236.47	632.72	869.19
เคมี	131	284	396	5,560	10,098	15,658	11,312	20,962	32,274	314.22	582.28	896.50
211 BCT	28	72	58	709	1,044	1,753	1,704	2,264	3,968	47.33	62.89	110.22
203 CHEM	103	212	338	4,851	9,054	13,905	9,608	18,698	28,306	266.89	519.39	786.28
ชีววิทยา	124	295	189	4,630	4,492	9,122	10,047	10,008	20,055	279.08	278.00	557.08
202 BIOL	53	144	93	2,721	3,495	6,216	6,356	7,941	14,297	176.56	220.58	397.14
214 ZOOL	24	70	24	317	75	392	919	225	1,144	25.53	6.25	31.78
215 MICB	47	81	72	1,592	922	2,514	2,772	1,842	4,614	77.00	51.17	128.17
ธรณีวิทยา	66	189	70	1,816	651	2,467	5,135	1,989	7,124	142.64	55.25	197.89
205 GEOL	43	123	47	1,427	548	1,975	4,001	1,680	5,681	111.14	46.67	157.81
218 GEM	23	66	23	389	103	492	1,134	309	1,443	31.50	8.58	40.08
ฟิสิกส์	102	257	259	3,440	6,029	9,469	7,968	12,597	20,565	221.33	349.92	571.25
207 PHYS	68	165	221	2,647	6,029	8,676	5,919	12,597	18,516	164.42	349.92	514.33
210 MATS	34	92	38	793	0	793	2,049	0	2,049	56.92	0.00	56.92
สถิติ	30	90	66	1,118	2,037	3,155	3,222	5,913	9,135	89.50	164.25	253.75
208 STAT	30	90	66	1,118	2,037	3,155	3,222	5,913	9,135	89.50	164.25	253.75
วิทยาการคอมพิวเตอร์	62	171	100	2,261	1,556	3,817	6,451	4,668	11,119	179.19	129.67	308.86
204 CS	62	171	100	2,261	1,556	3,817	6,451	4,668	11,119	179.19	129.67	308.86
เคมีอุตสาหกรรม	50	130	50	1,035	1	1,036	2,590	3	2,593	71.94	0.08	72.03
258 CHE	3	7	3	12	0	12	26	0	26	0.72	0.00	0.72
262 PMR	1	3	1	2	0	2	6	0	6	0.17	0.00	0.17
209 IC	46	120	46	1,021	1	1,022	2,558	3	2,561	71.06	0.08	71.14
ปริญญาตรี (นานาชาติ)	32	81	33	0	985	985	0	2,553	2,553	0.00	70.92	70.92
ร่วมภาควิชา	3	7	3	0	129	129	0	303	303	0.00	8.42	8.42
201 SC	3	7	3	0	129	129	0	303	303	0.00	8.42	8.42
คณิตศาสตร์	11	33	11	0	369	369	0	1,107	1,107	0.00	30.75	30.75
206 MATH	11	33	11	0	369	369	0	1,107	1,107	0.00	30.75	30.75
เคมี	4	7	4	0	89	89	0	152	152	0.00	4.22	4.22
203 CHEM	4	7	4	0	89	89	0	152	152	0.00	4.22	4.22
ชีววิทยา	2	3	2	0	52	52	0	78	78	0.00	2.17	2.17
202 BIOL	2	3	2	0	52	52	0	78	78	0.00	2.17	2.17
ฟิสิกส์	6	14	7	0	177	177	0	431	431	0.00	11.97	11.97
207 PHYS	6	14	7	0	177	177	0	431	431	0.00	11.97	11.97
สถิติ	4	11	4	0	119	119	0	332	332	0.00	9.22	9.22
208 STAT	4	11	4	0	119	119	0	332	332	0.00	9.22	9.22
วิทยาการคอมพิวเตอร์	2	6	2	0	50	50	0	150	150	0.00	4.17	4.17
204 CS	2	6	2	0	50	50	0	150	150	0.00	4.17	4.17
ปริญญาตรี (พิเศษ)	30	82	72	0	2,998	2,998	0	8,030	8,030	0.00	223.06	223.06
ร่วมภาควิชา	4	12	5	0	453	453	0	1,359	1,359	0.00	37.75	37.75
201 SC	4	12	5	0	453	453	0	1,359	1,359	0.00	37.75	37.75
คณิตศาสตร์	12	36	27	0	1,016	1,016	0	3,048	3,048	0.00	84.67	84.67
206 MATH	12	36	27	0	1,016	1,016	0	3,048	3,048	0.00	84.67	84.67
เคมี	4	8	10	0	396	396	0	872	872	0.00	24.22	24.22

หมายเหตุ : นับรวมการลงทะเบียนเรียนวิชาการระบบปี (Yearly)

9/3/2558

ตาราง แสดงจำนวนกระบวนวิชา หน่วยกิต ตอน นักศึกษาลงทะเบียน SCCH และ FTES มหาวิทยาลัยเชียงใหม่
ปีการศึกษา 2557 จำแนกตาม คณะ ภาควิชา และกลุ่มสาขาวิชา

คณะ/ภาควิชา/ สาขาวิชา	จำนวน			จำนวนนักศึกษาลงทะเบียน			จำนวน SCCH			จำนวน FTES		
	วิชา	Credit	ตอน	ในคณะ	นอกคณะ	รวม	ในคณะ	นอกคณะ	รวม	ในคณะ	นอกคณะ	รวม
203 CHEM	4	8	10	0	396	396	0	872	872	0.00	24.22	24.22
ฟิสิกส์	5	11	20	0	708	708	0	1,476	1,476	0.00	41.00	41.00
207 PHYS	5	11	20	0	708	708	0	1,476	1,476	0.00	41.00	41.00
สถิติ	3	9	6	0	282	282	0	846	846	0.00	23.50	23.50
208 STAT	3	9	6	0	282	282	0	846	846	0.00	23.50	23.50
วิทยาการคอมพิวเตอร์	2	6	4	0	143	143	0	429	429	0.00	11.92	11.92
204 CS	2	6	4	0	143	143	0	429	429	0.00	11.92	11.92
บัณฑิตศึกษา (ปกติ)	499	2504	506	1,991	98	2,089	8,028	297	8,325	334.50	12.38	346.88
ร่วมภาควิชา	32	153	32	142	14	156	484	38	522	20.17	1.58	21.75
213 ES	26	136	26	124	0	124	430	0	430	17.92	0.00	17.92
226 -	6	17	6	18	14	32	54	38	92	2.25	1.58	3.83
คณิตศาสตร์	39	186	44	166	12	178	674	36	710	28.08	1.50	29.58
206 MATH	32	164	37	146	12	158	613	36	649	25.54	1.50	27.04
219 MATH	7	22	7	20	0	20	61	0	61	2.54	0.00	2.54
เคมี	75	337	75	446	31	477	1,738	100	1,838	72.42	4.17	76.58
203 CHEM	69	318	69	441	2	443	1,722	6	1,728	71.75	0.25	72.00
211 BCT	6	19	6	5	29	34	16	94	110	0.67	3.92	4.58
ชีววิทยา	117	664	117	435	32	467	1,983	96	2,079	82.63	4.00	86.63
220 BIOD	7	72	7	16	0	16	108	0	108	4.50	0.00	4.50
215 MICB	50	285	50	195	15	210	881	45	926	36.71	1.88	38.58
202 BIOL	60	307	60	224	17	241	994	51	1,045	41.42	2.13	43.54
ธรณีวิทยา	21	123	21	33	0	33	184	0	184	7.67	0.00	7.67
205 GEOL	21	123	21	33	0	33	184	0	184	7.67	0.00	7.67
ฟิสิกส์	157	809	159	549	9	558	2,221	27	2,248	92.54	1.13	93.67
207 PHYS	32	151	34	88	9	97	323	27	350	13.46	1.13	14.58
210 MATS	46	306	46	204	0	204	1,002	0	1,002	41.75	0.00	41.75
212 GOPH	20	80	20	35	0	35	118	0	118	4.92	0.00	4.92
217 APHY	41	219	41	132	0	132	536	0	536	22.33	0.00	22.33
225 TPHY	18	53	18	90	0	90	242	0	242	10.08	0.00	10.08
สถิติ	15	61	15	94	0	94	304	0	304	12.67	0.00	12.67
208 STAT	15	61	15	94	0	94	304	0	304	12.67	0.00	12.67
วิทยาการคอมพิวเตอร์	19	78	19	38	0	38	144	0	144	6.00	0.00	6.00
204 CS	19	78	19	38	0	38	144	0	144	6.00	0.00	6.00
เคมีอุตสาหกรรม	24	93	24	88	0	88	296	0	296	12.33	0.00	12.33
209 IC	24	93	24	88	0	88	296	0	296	12.33	0.00	12.33
บัณฑิตศึกษา(นานาชาติ)	19	49	19	77	60	137	220	156	376	9.17	6.50	15.67
ร่วมภาควิชา	16	41	16	71	60	131	204	156	360	8.50	6.50	15.00
227 -	10	28	10	60	60	120	180	156	336	7.50	6.50	14.00
213 ES	6	13	6	11	0	11	24	0	24	1.00	0.00	1.00
เคมี	2	5	2	4	0	4	10	0	10	0.42	0.00	0.42
203 CHEM	2	5	2	4	0	4	10	0	10	0.42	0.00	0.42
ชีววิทยา	1	3	1	2	0	2	6	0	6	0.25	0.00	0.25
202 BIOL	1	3	1	2	0	2	6	0	6	0.25	0.00	0.25
บัณฑิตศึกษา(พิเศษ)	42	113	44	497	0	497	1,299	0	1,299	54.13	0.00	54.13
คณิตศาสตร์	11	27	13	176	0	176	456	0	456	19.00	0.00	19.00
206 MATH	11	27	13	176	0	176	456	0	456	19.00	0.00	19.00
ชีววิทยา	16	44	16	169	0	169	411	0	411	17.13	0.00	17.13

หมายเหตุ : นับรวมการลงทะเบียนเรียนวิชาแบบปี (Yearly)

9/3/2558

ตาราง แสดงจำนวนกระบวนวิชา หน่วยกิต ตอน นักศึกษาลงทะเบียน SCCH และ FTES มหาวิทยาลัยเชียงใหม่
ปีการศึกษา 2557 จำแนกตาม คณะ ภาควิชา และกลุ่มสาขาวิชา

คณะ/ภาควิชา/ สาขาวิชา	จำนวน			จำนวนนักศึกษาลงทะเบียน			จำนวน SCCH			จำนวน FTES		
	วิชา	Credit	ตอน	ในคณะ	นอกคณะ	รวม	ในคณะ	นอกคณะ	รวม	ในคณะ	นอกคณะ	รวม
216 BIT	16	44	16	169	0	169	411	0	411	17.13	0.00	17.13
วิทยาการคอมพิวเตอร์	15	42	15	152	0	152	432	0	432	18.00	0.00	18.00
204 CS	15	42	15	152	0	152	432	0	432	18.00	0.00	18.00

ตาราง แสดงจำนวนกระบวนวิชา หน่วยกิต ตอน นักศึกษาลงทะเบียน SCCH และ FTES มหาวิทยาลัยเชียงใหม่ ปีการศึกษา 2557 จำแนกตาม คณะ ภาควิชา และกลุ่มสาขาวิชา

คณะ/ภาควิชา/ สาขาวิชา	จำนวน			จำนวนนักศึกษาลงทะเบียน			จำนวน SCCH			จำนวน FTES		
	วิชา	Credit	ตอน	ในคณะ	นอกคณะ	รวม	ในคณะ	นอกคณะ	รวม	ในคณะ	นอกคณะ	รวม
วิศวกรรมศาสตร์												
ปริญญาตรี (ปกติ)	444	1219	1198	21,860	1,244	23,104	56,568	3,584	60,152	1,571.33	99.56	1,670.89
ร่วมภาควิชา	24	51	104	5,470	89	5,559	11,844	265	12,109	329.00	7.36	336.36
259 ENGR	24	51	104	5,470	89	5,559	11,844	265	12,109	329.00	7.36	336.36
วิศวกรรมเครื่องกล	104	284	248	5,309	79	5,388	14,239	177	14,416	395.53	4.92	400.44
260 AE	28	74	39	428	0	428	1,126	0	1,126	31.28	0.00	31.28
254 ME	76	210	209	4,881	79	4,960	13,113	177	13,290	364.25	4.92	369.17
วิศวกรรมไฟฟ้า	74	190	259	3,071	80	3,151	7,697	162	7,859	213.81	4.50	218.31
252 EE	74	190	259	3,071	80	3,151	7,697	162	7,859	213.81	4.50	218.31
วิศวกรรมโยธา	61	172	124	2,784	61	2,845	7,955	183	8,138	220.97	5.08	226.06
251 CE	61	172	124	2,784	61	2,845	7,955	183	8,138	220.97	5.08	226.06
วิศวกรรมสถานะแวดล้อม	22	66	63	543	55	598	1,629	165	1,794	45.25	4.58	49.83
253 ENV	22	66	63	543	55	598	1,629	165	1,794	45.25	4.58	49.83
วิศวกรรมเหมืองแร่	25	70	61	384	4	388	1,104	4	1,108	30.67	0.11	30.78
256 MN	25	70	61	384	4	388	1,104	4	1,108	30.67	0.11	30.78
วิศวกรรมอุตสาหกรรม	65	198	173	2,106	573	2,679	6,428	1,719	8,147	178.56	47.75	226.31
255 IE	65	198	173	2,106	573	2,679	6,428	1,719	8,147	178.56	47.75	226.31
วิศวกรรมคอมพิวเตอร์	69	188	166	2,193	303	2,496	5,672	909	6,581	157.56	25.25	182.81
269 ISNE	10	26	10	281	0	281	723	0	723	20.08	0.00	20.08
261 CPE	59	162	156	1,912	303	2,215	4,949	909	5,858	137.47	25.25	162.72
ปริญญาตรี (นานาชาติ)	45	129	47	370	99	469	973	297	1,270	27.03	8.25	35.28
ร่วมภาควิชา	7	19	7	134	77	211	340	231	571	9.44	6.42	15.86
259 ENGR	7	19	7	134	77	211	340	231	571	9.44	6.42	15.86
วิศวกรรมเครื่องกล	27	80	29	178	0	178	488	0	488	13.56	0.00	13.56
254 ME	27	80	29	178	0	178	488	0	488	13.56	0.00	13.56
วิศวกรรมไฟฟ้า	2	4	2	26	0	26	52	0	52	1.44	0.00	1.44
252 EE	2	4	2	26	0	26	52	0	52	1.44	0.00	1.44
วิศวกรรมสถานะแวดล้อม	1	3	1	10	0	10	30	0	30	0.83	0.00	0.83
253 ENV	1	3	1	10	0	10	30	0	30	0.83	0.00	0.83
วิศวกรรมเหมืองแร่	5	15	5	6	0	6	18	0	18	0.50	0.00	0.50
256 MN	5	15	5	6	0	6	18	0	18	0.50	0.00	0.50
วิศวกรรมอุตสาหกรรม	1	3	1	13	0	13	39	0	39	1.08	0.00	1.08
255 IE	1	3	1	13	0	13	39	0	39	1.08	0.00	1.08
วิศวกรรมคอมพิวเตอร์	2	5	2	3	22	25	6	66	72	0.17	1.83	2.00
261 CPE	2	5	2	3	22	25	6	66	72	0.17	1.83	2.00
ปริญญาตรี (พิเศษ)	216	594	370	4,389	141	4,530	11,490	423	11,913	319.17	11.75	330.92
ร่วมภาควิชา	19	42	34	1,471	0	1,471	3,386	0	3,386	94.06	0.00	94.06
259 ENGR	19	42	34	1,471	0	1,471	3,386	0	3,386	94.06	0.00	94.06
วิศวกรรมเครื่องกล	69	189	102	948	0	948	2,591	0	2,591	71.97	0.00	71.97
254 ME	69	189	102	948	0	948	2,591	0	2,591	71.97	0.00	71.97
วิศวกรรมไฟฟ้า	66	172	106	889	0	889	2,255	0	2,255	62.64	0.00	62.64
252 EE	66	172	106	889	0	889	2,255	0	2,255	62.64	0.00	62.64
วิศวกรรมอุตสาหกรรม	60	185	125	1,081	1	1,082	3,258	3	3,261	90.50	0.08	90.58
255 IE	60	185	125	1,081	1	1,082	3,258	3	3,261	90.50	0.08	90.58
วิศวกรรมคอมพิวเตอร์	2	6	3	0	140	140	0	420	420	0.00	11.67	11.67
261 CPE	2	6	3	0	140	140	0	420	420	0.00	11.67	11.67
บัณฑิตศึกษา (ปกติ)	243	1279	443	1,178	9	1,187	5,114	27	5,141	213.08	1.13	214.21
วิศวกรรมเครื่องกล	58	301	102	267	4	271	1,324	12	1,336	55.17	0.50	55.67

หมายเหตุ : นับรวมการลงทะเบียนเรียนวิชาการแบบปี (Yearly)

9/3/2558

ตาราง แสดงจำนวนกระบวนวิชา หน่วยกิต ตอน นักศึกษาลงทะเบียน SCCH และ FTES มหาวิทยาลัยเชียงใหม่
ปีการศึกษา 2557 จำแนกตาม คณะ ภาควิชา และกลุ่มสาขาวิชา

คณะ/ภาควิชา/ สาขาวิชา	จำนวน			จำนวนนักศึกษาลงทะเบียน			จำนวน SCCH			จำนวน FTES		
	วิชา	Credit	ตอน	ในคณะ	นอกคณะ	รวม	ในคณะ	นอกคณะ	รวม	ในคณะ	นอกคณะ	รวม
254 ME	29	153	43	131	0	131	585	0	585	24.38	0.00	24.38
263 ENE	19	102	49	124	0	124	687	0	687	28.63	0.00	28.63
260 AE	10	46	10	12	4	16	52	12	64	2.17	0.50	2.67
วิศวกรรมไฟฟ้า	32	186	41	109	0	109	454	0	454	18.92	0.00	18.92
252 EE	32	186	41	109	0	109	454	0	454	18.92	0.00	18.92
วิศวกรรมโยธา	46	227	67	185	0	185	712	0	712	29.67	0.00	29.67
264 CM	15	57	15	41	0	41	135	0	135	5.63	0.00	5.63
251 CE	31	170	52	144	0	144	577	0	577	24.04	0.00	24.04
วิศวกรรมสภาวะแวดล้อม	20	100	50	99	5	104	479	15	494	19.96	0.63	20.58
253 ENV	20	100	50	99	5	104	479	15	494	19.96	0.63	20.58
วิศวกรรมเหมืองแร่	6	57	6	6	0	6	57	0	57	2.38	0.00	2.38
256 MN	6	57	6	6	0	6	57	0	57	2.38	0.00	2.38
วิศวกรรมอุตสาหกรรม	44	219	112	390	0	390	1,464	0	1,464	61.00	0.00	61.00
268 LSE	10	57	60	95	0	95	480	0	480	20.00	0.00	20.00
255 IE	34	162	52	295	0	295	984	0	984	41.00	0.00	41.00
วิศวกรรมคอมพิวเตอร์	37	189	65	122	0	122	624	0	624	26.00	0.00	26.00
261 CPE	37	189	65	122	0	122	624	0	624	26.00	0.00	26.00
บัณฑิตศึกษา(นานาชาติ)	18	64	19	59	0	59	184	0	184	7.67	0.00	7.67
ร่วมภาควิชา	9	39	10	41	0	41	136	0	136	5.67	0.00	5.67
266 BME	9	39	10	41	0	41	136	0	136	5.67	0.00	5.67
วิศวกรรมเหมืองแร่	9	25	9	18	0	18	48	0	48	2.00	0.00	2.00
256 MN	9	25	9	18	0	18	48	0	48	2.00	0.00	2.00
บัณฑิตศึกษา(พิเศษ)	81	256	135	877	0	877	2,676	0	2,676	111.50	0.00	111.50
วิศวกรรมเครื่องกล	11	39	13	42	0	42	138	0	138	5.75	0.00	5.75
263 ENE	11	39	13	42	0	42	138	0	138	5.75	0.00	5.75
วิศวกรรมไฟฟ้า	19	63	29	78	0	78	270	0	270	11.25	0.00	11.25
252 EE	19	63	29	78	0	78	270	0	270	11.25	0.00	11.25
วิศวกรรมโยธา	12	36	22	190	0	190	570	0	570	23.75	0.00	23.75
264 CM	12	36	22	190	0	190	570	0	570	23.75	0.00	23.75
วิศวกรรมอุตสาหกรรม	23	72	41	313	0	313	945	0	945	39.38	0.00	39.38
265 IM	6	21	7	91	0	91	279	0	279	11.63	0.00	11.63
255 IE	17	51	34	222	0	222	666	0	666	27.75	0.00	27.75
วิศวกรรมคอมพิวเตอร์	16	46	30	254	0	254	753	0	753	31.38	0.00	31.38
261 CPE	16	46	30	254	0	254	753	0	753	31.38	0.00	31.38

ตาราง แสดงจำนวนกระบวนวิชา หน่วยกิต ตอน นักศึกษาลงทะเบียน SCCH และ FTES มหาวิทยาลัยเชียงใหม่
ปีการศึกษา 2557 จำแนกตาม คณะ ภาควิชา และกลุ่มสาขาวิชา

คณะ/ภาควิชา/ สาขาวิชา	จำนวน			จำนวนนักศึกษาลงทะเบียน			จำนวน SCCH			จำนวน FTES		
	วิชา	Credit	ตอน	ในคณะ	นอกคณะ	รวม	ในคณะ	นอกคณะ	รวม	ในคณะ	นอกคณะ	รวม
แพทยศาสตร์												
ปริญญาตรี (ปกติ)	132	423	136	13,322	5,054	18,376	51,498	15,989	67,487	1,430.50	444.14	1,874.64
ร่วมภาควิชา	53	216	53	12,054	0	12,054	48,962	0	48,962	1,360.06	0.00	1,360.06
329 MPD	1	1	1	246	0	246	246	0	246	6.83	0.00	6.83
332 CLCL	7	44	7	1,673	0	1,673	10,516	0	10,516	292.11	0.00	292.11
331 CLME	30	115	30	6,402	0	6,402	24,243	0	24,243	673.42	0.00	673.42
330 BMES	15	56	15	3,733	0	3,733	13,957	0	13,957	387.69	0.00	387.69
กายวิภาคศาสตร์	11	32	15	55	1,187	1,242	110	3,561	3,671	3.06	98.92	101.97
301 ANAT	11	32	15	55	1,187	1,242	110	3,561	3,671	3.06	98.92	101.97
กุมารเวชศาสตร์	1	2	1	1	0	1	2	0	2	0.06	0.00	0.06
319 PED	1	2	1	1	0	1	2	0	2	0.06	0.00	0.06
จักษุวิทยา	1	2	1	2	0	2	4	0	4	0.11	0.00	0.11
315 OPH	1	2	1	2	0	2	4	0	4	0.11	0.00	0.11
จิตเวชศาสตร์	4	7	4	246	127	373	492	200	692	13.67	5.56	19.22
305 Psyc	4	7	4	246	127	373	492	200	692	13.67	5.56	19.22
จุลชีววิทยา	4	14	4	49	412	461	98	1,604	1,702	2.72	44.56	47.28
311 MICR	4	14	4	49	412	461	98	1,604	1,702	2.72	44.56	47.28
ชีวเคมี	6	25	6	0	608	608	0	2,539	2,539	0.00	70.53	70.53
303 BCHM	6	25	6	0	608	608	0	2,539	2,539	0.00	70.53	70.53
นิติเวชศาสตร์	1	2	1	1	0	1	2	0	2	0.06	0.00	0.06
312 FORM	1	2	1	1	0	1	2	0	2	0.06	0.00	0.06
ปรสิตวิทยา	4	8	4	0	405	405	0	783	783	0.00	21.75	21.75
317 PARA	4	8	4	0	405	405	0	783	783	0.00	21.75	21.75
พยาธิวิทยา	5	13	5	0	504	504	0	1,276	1,276	0.00	35.44	35.44
318 PATH	5	13	5	0	504	504	0	1,276	1,276	0.00	35.44	35.44
เภสัชวิทยา	8	23	8	99	617	716	198	1,943	2,141	5.50	53.97	59.47
320 PHCO	8	23	8	99	617	716	198	1,943	2,141	5.50	53.97	59.47
รังสีวิทยา	2	4	2	2	61	63	4	122	126	0.11	3.39	3.50
324 RAD	2	4	2	2	61	63	4	122	126	0.11	3.39	3.50
วิสัญญีวิทยา	3	4	3	4	108	112	8	108	116	0.22	3.00	3.22
309 ANES	1	2	1	4	0	4	8	0	8	0.22	0.00	0.22
308 DANS	2	2	2	0	108	108	0	108	108	0.00	3.00	3.00
เวชศาสตร์ชุมชน	5	9	5	496	6	502	992	11	1,003	27.56	0.31	27.86
322 CMED	5	9	5	496	6	502	992	11	1,003	27.56	0.31	27.86
ศัลยศาสตร์	4	7	4	5	59	64	10	59	69	0.28	1.64	1.92
310 SURG	4	7	4	5	59	64	10	59	69	0.28	1.64	1.92
ออร์โธปิดิกส์	2	4	2	1	59	60	2	118	120	0.06	3.28	3.33
323 ORTH	2	4	2	1	59	60	2	118	120	0.06	3.28	3.33
สรีรวิทยา	9	34	9	42	778	820	84	3,482	3,566	2.33	96.72	99.06
321 PHSO	9	34	9	42	778	820	84	3,482	3,566	2.33	96.72	99.06
สูติศาสตร์และนรีเวชศา	1	2	1	1	0	1	2	0	2	0.06	0.00	0.06
314 OBG	1	2	1	1	0	1	2	0	2	0.06	0.00	0.06
โสต นาสิก ลาริงซ์วิทยา	2	4	2	7	0	7	14	0	14	0.39	0.00	0.39
316 OTOL	2	4	2	7	0	7	14	0	14	0.39	0.00	0.39
อายุรศาสตร์	1	2	1	8	0	8	16	0	16	0.44	0.00	0.44
307 MED	1	2	1	8	0	8	16	0	16	0.44	0.00	0.44
เวชศาสตร์ฟื้นฟู	2	3	2	0	123	123	0	183	183	0.00	5.08	5.08
328 REHM	2	3	2	0	123	123	0	183	183	0.00	5.08	5.08

หมายเหตุ : นับรวมการลงทะเบียนเรียนวิชาการระบบปี (Yearly)

9/3/2558

ภาระงานระดับปริญญาตรีภาคพิเศษ นับรวมภาระงานการเรียนการสอนของหลักสูตรประกาศนียบัตรผู้ช่วยทางการแพทย์ด้วย

ตาราง แสดงจำนวนกระบวนวิชา หน่วยกิต ตอน นักศึกษาลงทะเบียน SCCH และ FTES มหาวิทยาลัยเชียงใหม่
ปีการศึกษา 2557 จำแนกตาม คณะ ภาควิชา และกลุ่มสาขาวิชา

คณะ/ภาควิชา/ สาขาวิชา	จำนวน			จำนวนนักศึกษาลงทะเบียน			จำนวน SCCH			จำนวน FTES		
	วิชา	Credit	ตอน	ในคณะ	นอกคณะ	รวม	ในคณะ	นอกคณะ	รวม	ในคณะ	นอกคณะ	รวม
เวชศาสตร์ครอบครัว	3	6	3	249	0	249	498	0	498	13.83	0.00	13.83
327 FMED	3	6	3	249	0	249	498	0	498	13.83	0.00	13.83
ปริญญาตรี (นานาชาติ)	7	20	7	0	87	87	0	252	252	0.00	7.00	7.00
กายวิภาคศาสตร์	1	3	1	0	13	13	0	39	39	0.00	1.08	1.08
301 ANAT	1	3	1	0	13	13	0	39	39	0.00	1.08	1.08
จุลชีววิทยา	1	3	1	0	13	13	0	39	39	0.00	1.08	1.08
311 MICR	1	3	1	0	13	13	0	39	39	0.00	1.08	1.08
ชีวเคมี	1	3	1	0	13	13	0	39	39	0.00	1.08	1.08
303 BCHM	1	3	1	0	13	13	0	39	39	0.00	1.08	1.08
ปรสิตวิทยา	1	2	1	0	11	11	0	22	22	0.00	0.61	0.61
317 PARA	1	2	1	0	11	11	0	22	22	0.00	0.61	0.61
พยาธิวิทยา	1	2	1	0	11	11	0	22	22	0.00	0.61	0.61
318 PATH	1	2	1	0	11	11	0	22	22	0.00	0.61	0.61
เภสัชวิทยา	1	3	1	0	13	13	0	39	39	0.00	1.08	1.08
320 PHCO	1	3	1	0	13	13	0	39	39	0.00	1.08	1.08
สรีรวิทยา	1	4	1	0	13	13	0	52	52	0.00	1.44	1.44
321 PHSO	1	4	1	0	13	13	0	52	52	0.00	1.44	1.44
ปริญญาตรี (พิเศษ)	16	36	16	536	0	536	1,208	0	1,208	33.56	0.00	33.56
ร่วมภาควิชา	16	36	16	536	0	536	1,208	0	1,208	33.56	0.00	33.56
333 -	16	36	16	536	0	536	1,208	0	1,208	33.56	0.00	33.56
บัณฑิตศึกษา (ปกติ)	344	1570	345	1,774	35	1,809	6,562	105	6,667	273.42	4.38	277.79
ร่วมภาควิชา	20	88	20	80	0	80	410	0	410	17.08	0.00	17.08
346 -	2	2	2	7	0	7	7	0	7	0.29	0.00	0.29
334 -	10	36	10	40	0	40	145	0	145	6.04	0.00	6.04
332 CLCL	8	50	8	33	0	33	258	0	258	10.75	0.00	10.75
กายวิภาคศาสตร์	20	75	20	102	1	103	287	3	290	11.96	0.13	12.08
301 ANAT	20	75	20	102	1	103	287	3	290	11.96	0.13	12.08
กุมารเวชศาสตร์	4	24	4	48	0	48	288	0	288	12.00	0.00	12.00
319 PED	4	24	4	48	0	48	288	0	288	12.00	0.00	12.00
จักษุวิทยา	18	35	18	144	0	144	280	0	280	11.67	0.00	11.67
315 OPH	18	35	18	144	0	144	280	0	280	11.67	0.00	11.67
จิตเวชศาสตร์	7	30	7	28	0	28	120	0	120	5.00	0.00	5.00
305 Psyc	7	30	7	28	0	28	120	0	120	5.00	0.00	5.00
จุลชีววิทยา	25	95	25	62	9	71	212	27	239	8.83	1.13	9.96
311 MICR	25	95	25	62	9	71	212	27	239	8.83	1.13	9.96
ชีวเคมี	35	159	35	160	17	177	562	57	619	23.42	2.38	25.79
303 BCHM	35	159	35	160	17	177	562	57	619	23.42	2.38	25.79
นิติเวชศาสตร์	20	62	20	44	5	49	132	10	142	5.50	0.42	5.92
312 FORM	20	62	20	44	5	49	132	10	142	5.50	0.42	5.92
ปรสิตวิทยา	23	197	23	46	0	46	410	0	410	17.08	0.00	17.08
317 PARA	23	197	23	46	0	46	410	0	410	17.08	0.00	17.08
พยาธิวิทยา	4	18	5	5	0	5	22	0	22	0.92	0.00	0.92
318 PATH	4	18	5	5	0	5	22	0	22	0.92	0.00	0.92
เภสัชวิทยา	14	75	14	46	0	46	249	0	249	10.38	0.00	10.38
320 PHCO	14	75	14	46	0	46	249	0	249	10.38	0.00	10.38
รังสีวิทยา	48	158	48	274	3	277	828	8	836	34.50	0.33	34.83
324 RAD1	48	158	48	274	3	277	828	8	836	34.50	0.33	34.83
วิสัญญีวิทยา	9	36	9	94	0	94	379	0	379	15.79	0.00	15.79

หมายเหตุ : นับรวมการลงทะเบียนเรียนวิชาการประจำปี (Yearly)

9/3/2558

ภาระงานระดับปริญญาตรีภาคพิเศษ นับรวมภาระงานการเรียนการสอนของหลักสูตรประกาศนียบัตรผู้ช่วยทางการแพทย์ด้วย

ตาราง แสดงจำนวนกระบวนวิชา หน่วยกิต ตอน นักศึกษาลงทะเบียน SCCH และ FTES มหาวิทยาลัยเชียงใหม่ ปีการศึกษา 2557 จำแนกตาม คณะ ภาควิชา และกลุ่มสาขาวิชา

คณะ/ภาควิชา/ สาขาวิชา	จำนวน			จำนวนนักศึกษาลงทะเบียน			จำนวน SCCH			จำนวน FTES		
	วิชา	Credit	ตอน	ในคณะ	นอกคณะ	รวม	ในคณะ	นอกคณะ	รวม	ในคณะ	นอกคณะ	รวม
309 ANES	9	36	9	94	0	94	379	0	379	15.79	0.00	15.79
เวชศาสตร์ชุมชน	15	157	15	43	0	43	496	0	496	20.67	0.00	20.67
322 CMED	15	157	15	43	0	43	496	0	496	20.67	0.00	20.67
ศัลยศาสตร์	6	34	6	78	0	78	442	0	442	18.42	0.00	18.42
310 SURG	6	34	6	78	0	78	442	0	442	18.42	0.00	18.42
ออร์โธปิดิกส์	8	24	8	72	0	72	216	0	216	9.00	0.00	9.00
323 ORTH	8	24	8	72	0	72	216	0	216	9.00	0.00	9.00
สรีรวิทยา	21	196	21	92	0	92	407	0	407	16.96	0.00	16.96
321 PHSO	21	196	21	92	0	92	407	0	407	16.96	0.00	16.96
ศัลยศาสตร์และนรีเวช	22	48	22	241	0	241	558	0	558	23.25	0.00	23.25
314 OBG	22	48	22	241	0	241	558	0	558	23.25	0.00	23.25
เวชศาสตร์ฟื้นฟู	10	30	10	40	0	40	120	0	120	5.00	0.00	5.00
328 REHM	10	30	10	40	0	40	120	0	120	5.00	0.00	5.00
เวชศาสตร์ครอบครัว	15	29	15	75	0	75	144	0	144	6.00	0.00	6.00
327 FMED	15	29	15	75	0	75	144	0	144	6.00	0.00	6.00
บัณฑิตศึกษา(นานาชาติ)	2	18	2	1	1	2	12	6	18	0.50	0.25	0.75
ชีวเคมี	1	12	1	1	0	1	12	0	12	0.50	0.00	0.50
303 BCHM	1	12	1	1	0	1	12	0	12	0.50	0.00	0.50
สรีรวิทยา	1	6	1	0	1	1	0	6	6	0.00	0.25	0.25
321 PHSO	1	6	1	0	1	1	0	6	6	0.00	0.25	0.25
บัณฑิตศึกษา(พิเศษ)	1	3	1	0	15	15	0	45	45	0.00	1.88	1.88
เวชศาสตร์ชุมชน	1	3	1	0	15	15	0	45	45	0.00	1.88	1.88
322 CMED	1	3	1	0	15	15	0	45	45	0.00	1.88	1.88

หมายเหตุ : นับรวมการลงทะเบียนเรียนวิชาการประจำปี (Yearly)

9/3/2558

ภาระงานระดับปริญญาตรีภาคพิเศษ นับรวมภาระงานการเรียนการสอนของหลักสูตรประกาศนียบัตรผู้ช่วยทางการแพทย์ด้วย

ตาราง แสดงจำนวนกระบวนวิชา หน่วยกิต ตอน นักศึกษาลงทะเบียน SCCH และ FTES มหาวิทยาลัยเชียงใหม่
ปีการศึกษา 2557 จำแนกตาม คณะ ภาควิชา และกลุ่มสาขาวิชา

คณะ/ภาควิชา/ สาขาวิชา	จำนวน			จำนวนนักศึกษาลงทะเบียน			จำนวน SCCH			จำนวน FTES		
	วิชา	Credit	ตอน	ในคณะ	นอกคณะ	รวม	ในคณะ	นอกคณะ	รวม	ในคณะ	นอกคณะ	รวม
เกษตรศาสตร์												
ปริญญาตรี (ปกติ)	264	735	282	9,416	2,950	12,366	23,142	8,846	31,988	642.83	245.72	888.56
รวมภาควิชา	8	14	8	1,169	177	1,346	1,383	531	1,914	38.42	14.75	53.17
400 AGRI	8	14	8	1,169	177	1,346	1,383	531	1,914	38.42	14.75	53.17
ศึกษวิทยาและโรคพืช	50	133	58	1,458	519	1,977	3,567	1,557	5,124	99.08	43.25	142.33
360 PLP	23	62	30	800	191	991	1,934	573	2,507	53.72	15.92	69.64
363 -	2	6	2	4	0	4	12	0	12	0.33	0.00	0.33
357 ENT	25	65	26	654	328	982	1,621	984	2,605	45.03	27.33	72.36
พืชศาสตร์และทรัพยากร	110	310	113	3,566	979	4,545	9,118	2,935	12,053	253.28	81.53	334.81
354 AS	3	9	3	193	0	193	579	0	579	16.08	0.00	16.08
353 AGRO	17	45	19	884	26	910	2,145	77	2,222	59.58	2.14	61.72
362 CONS	14	42	14	184	228	412	552	684	1,236	15.33	19.00	34.33
355 FM	1	3	1	44	0	44	132	0	132	3.67	0.00	3.67
359 HORT	45	136	46	1,502	705	2,207	3,951	2,114	6,065	109.75	58.72	168.47
361 SOIL	30	75	30	759	20	779	1,759	60	1,819	48.86	1.67	50.53
เศรษฐศาสตร์เกษตร	61	174	68	1,800	625	2,425	5,036	1,875	6,911	139.89	52.08	191.97
352 AET	31	89	32	647	413	1,060	1,825	1,239	3,064	50.69	34.42	85.11
351 AEC	30	85	36	1,153	212	1,365	3,211	636	3,847	89.19	17.67	106.86
สัตวศาสตร์และสัตว์น้ำ	35	104	35	1,423	650	2,073	4,038	1,948	5,986	112.17	54.11	166.28
356 AMS	35	104	35	1,423	650	2,073	4,038	1,948	5,986	112.17	54.11	166.28
ปริญญาตรี (พิเศษ)	2	6	2	0	2	2	0	6	6	0.00	0.17	0.17
รวมภาควิชา	1	3	1	0	1	1	0	3	3	0.00	0.08	0.08
400 AGRI	1	3	1	0	1	1	0	3	3	0.00	0.08	0.08
เศรษฐศาสตร์เกษตร	1	3	1	0	1	1	0	3	3	0.00	0.08	0.08
352 AET	1	3	1	0	1	1	0	3	3	0.00	0.08	0.08
บัณฑิตศึกษา (ปกติ)	152	784	154	704	12	716	2,554	36	2,590	106.42	1.50	107.92
ศึกษวิทยาและโรคพืช	32	135	33	185	0	185	608	0	608	25.33	0.00	25.33
357 ENT	15	64	15	76	0	76	240	0	240	10.00	0.00	10.00
360 PLP	17	71	18	109	0	109	368	0	368	15.33	0.00	15.33
พืชศาสตร์และทรัพยากร	75	439	76	292	7	299	1,216	21	1,237	50.67	0.88	51.54
362 CONS	4	12	4	6	0	6	18	0	18	0.75	0.00	0.75
353 AGRO	19	151	19	132	2	134	521	6	527	21.71	0.25	21.96
361 SOIL	21	114	22	43	2	45	226	6	232	9.42	0.25	9.67
359 HORT	31	162	31	111	3	114	451	9	460	18.79	0.38	19.17
เศรษฐศาสตร์เกษตร	20	67	20	137	0	137	388	0	388	16.17	0.00	16.17
352 AET	7	19	7	101	0	101	275	0	275	11.46	0.00	11.46
351 AEC	11	33	11	34	0	34	98	0	98	4.08	0.00	4.08
366 AGRI	2	15	2	2	0	2	15	0	15	0.63	0.00	0.63
สัตวศาสตร์และสัตว์น้ำ	25	143	25	90	5	95	342	15	357	14.25	0.63	14.88
356 AMS	25	143	25	90	5	95	342	15	357	14.25	0.63	14.88
บัณฑิตศึกษา(นานาชาติ)	25	96	28	64	1	65	221	3	224	9.21	0.13	9.33
รวมภาควิชา	6	17	6	25	0	25	70	0	70	2.92	0.00	2.92
370 SAWM	6	17	6	25	0	25	70	0	70	2.92	0.00	2.92
พืชศาสตร์และทรัพยากร	1	3	1	1	0	1	3	0	3	0.13	0.00	0.13
362 CONS	1	3	1	1	0	1	3	0	3	0.13	0.00	0.13
เศรษฐศาสตร์เกษตร	18	76	21	38	1	39	148	3	151	6.17	0.13	6.29
351 AEC	1	3	1	4	0	4	12	0	12	0.50	0.00	0.50

หมายเหตุ : นับรวมการลงทะเบียนเรียนวิชาการแบบปี (Yearly)

9/3/2558

ตาราง แสดงจำนวนกระบวนวิชา หน่วยกิต ตอน นักศึกษาลงทะเบียน SCCH และ FTES มหาวิทยาลัยเชียงใหม่
ปีการศึกษา 2557 จำแนกตาม คณะ ภาควิชา และกลุ่มสาขาวิชา

คณะ/ภาควิชา/ สาขาวิชา	จำนวน			จำนวนนักศึกษาลงทะเบียน			จำนวน SCCH			จำนวน FTES		
	วิชา	Credit	ตอน	ในคณะ	นอกคณะ	รวม	ในคณะ	นอกคณะ	รวม	ในคณะ	นอกคณะ	รวม
366 AGRI	17	73	20	34	1	35	136	3	139	5.67	0.13	5.79
บัณฑิตศึกษา(พิเศษ)	23	82	23	484	0	484	1,463	0	1,463	60.96	0.00	60.96
เศรษฐศาสตร์เกษตรแล	23	82	23	484	0	484	1,463	0	1,463	60.96	0.00	60.96
352 AET	9	37	9	227	0	227	635	0	635	26.46	0.00	26.46
368 ABM	14	45	14	257	0	257	828	0	828	34.50	0.00	34.50

ตาราง แสดงจำนวนกระบวนวิชา หน่วยกิต ตอน นักศึกษาลงทะเบียน SCCH และ FTES มหาวิทยาลัยเชียงใหม่
ปีการศึกษา 2557 จำแนกตาม คณะ ภาควิชา และกลุ่มสาขาวิชา

คณะ/ภาควิชา/ สาขาวิชา	จำนวน			จำนวนนักศึกษาลงทะเบียน			จำนวน SCCH			จำนวน FTES		
	วิชา	Credit	ตอน	ในคณะ	นอกคณะ	รวม	ในคณะ	นอกคณะ	รวม	ในคณะ	นอกคณะ	รวม
ทันตแพทยศาสตร์												
ปริญญาตรี (ปกติ)	116	186	116	10,334	0	10,334	15,883	0	15,883	441.19	0.00	441.19
รวมภาควิชา	13	14	13	1,344	0	1,344	1,448	0	1,448	40.22	0.00	40.22
428 DSDA	13	14	13	1,344	0	1,344	1,448	0	1,448	40.22	0.00	40.22
ชีววิทยาของปากและวี	24	32	24	2,137	0	2,137	2,779	0	2,779	77.19	0.00	77.19
423 DOCC	4	5	4	327	0	327	433	0	433	12.03	0.00	12.03
411 DHIS	2	3	2	206	0	206	309	0	309	8.58	0.00	8.58
412 DMED	2	3	2	110	0	110	114	0	114	3.17	0.00	3.17
410 DDIA	5	7	5	440	0	440	557	0	557	15.47	0.00	15.47
409 DANA	2	2	2	206	0	206	206	0	206	5.72	0.00	5.72
413 DPAT	2	4	2	208	0	208	416	0	416	11.56	0.00	11.56
422 DOB	2	2	2	108	0	108	108	0	108	3.00	0.00	3.00
403 DROE	5	6	5	532	0	532	636	0	636	17.67	0.00	17.67
ทันตกรรมบูรณะและปริ	23	41	23	2,181	0	2,181	3,625	0	3,625	100.69	0.00	100.69
404 DCRB	3	5	3	337	0	337	568	0	568	15.78	0.00	15.78
401 DPER	8	12	8	755	0	755	1,096	0	1,096	30.44	0.00	30.44
405 DEND	3	6	3	334	0	334	660	0	660	18.33	0.00	18.33
406 DOPE	6	9	6	641	0	641	959	0	959	26.64	0.00	26.64
407 DRES	3	9	3	114	0	114	342	0	342	9.50	0.00	9.50
ทันตกรรมจัดฟันและทำ	12	21	12	876	0	876	1,519	0	1,519	42.19	0.00	42.19
402 DORT	7	11	7	551	0	551	769	0	769	21.36	0.00	21.36
414 DPED	5	10	5	325	0	325	750	0	750	20.83	0.00	20.83
ทันตกรรมประดิษฐ์	15	20	15	1,386	0	1,386	1,835	0	1,835	50.97	0.00	50.97
421 DPRO	12	17	12	1,079	0	1,079	1,528	0	1,528	42.44	0.00	42.44
420 DMAT	3	3	3	307	0	307	307	0	307	8.53	0.00	8.53
ทันตกรรมครอบคร้วและ	17	36	17	1,410	0	1,410	3,004	0	3,004	83.44	0.00	83.44
426 DGEN	1	7	1	105	0	105	735	0	735	20.42	0.00	20.42
425 DRS	5	5	5	440	0	440	440	0	440	12.22	0.00	12.22
415 DCOM	11	24	11	865	0	865	1,829	0	1,829	50.81	0.00	50.81
ศิลปศาสตร์ของปากแล	12	22	12	1,000	0	1,000	1,673	0	1,673	46.47	0.00	46.47
424 DHOS	3	3	3	214	0	214	214	0	214	5.94	0.00	5.94
408 DOS	9	19	9	786	0	786	1,459	0	1,459	40.53	0.00	40.53
บัณฑิตศึกษา (ปกติ)	194	475	194	947	0	947	2,128	0	2,128	88.67	0.00	88.67
รวมภาควิชา	11	28	11	41	0	41	81	0	81	3.38	0.00	3.38
429 -	11	28	11	41	0	41	81	0	81	3.38	0.00	3.38
ชีววิทยาของปากและวี	30	47	30	204	0	204	358	0	358	14.92	0.00	14.92
422 DOB	2	4	2	116	0	116	232	0	232	9.67	0.00	9.67
412 DMED	7	9	7	12	0	12	15	0	15	0.63	0.00	0.63
410 DDIA	9	16	9	15	0	15	25	0	25	1.04	0.00	1.04
413 DPAT	4	6	4	18	0	18	33	0	33	1.38	0.00	1.38
403 DROE	5	7	5	33	0	33	36	0	36	1.50	0.00	1.50
423 DOCC	3	5	3	10	0	10	17	0	17	0.71	0.00	0.71
ทันตกรรมบูรณะและปริ	74	245	74	233	0	233	747	0	747	31.13	0.00	31.13
427 DPG	10	95	10	54	0	54	363	0	363	15.13	0.00	15.13
407 DRES	19	42	19	79	0	79	165	0	165	6.88	0.00	6.88
401 DPER	32	70	32	69	0	69	142	0	142	5.92	0.00	5.92

หมายเหตุ : นับรวมการลงทะเบียนเรียนวิชาการแบบปี (Yearly)

9/3/2558

ตาราง แสดงจำนวนกระบวนวิชา หน่วยกิต ตอน นักศึกษาลงทะเบียน SCCH และ FTES มหาวิทยาลัยเชียงใหม่
ปีการศึกษา 2557 จำแนกตาม คณะ ภาควิชา และกลุ่มสาขาวิชา

คณะ/ภาควิชา/ สาขาวิชา	จำนวน			จำนวนนักศึกษาลงทะเบียน			จำนวน SCCH			จำนวน FTES		
	วิชา	Credit	ตอน	ในคณะ	นอกคณะ	รวม	ในคณะ	นอกคณะ	รวม	ในคณะ	นอกคณะ	รวม
405 DEND	13	38	13	31	0	31	77	0	77	3.21	0.00	3.21
ทันตกรรมจัดฟันและทำ	25	42	25	94	0	94	164	0	164	6.83	0.00	6.83
402 DORT	12	21	12	47	0	47	87	0	87	3.63	0.00	3.63
414 DPED	13	21	13	47	0	47	77	0	77	3.21	0.00	3.21
ทันตกรรมประดิษฐ์	25	45	25	130	0	130	240	0	240	10.00	0.00	10.00
421 DPRO	25	45	25	130	0	130	240	0	240	10.00	0.00	10.00
ทันตกรรมครอบคร้วและ	14	33	14	162	0	162	312	0	312	13.00	0.00	13.00
426 DGEN	8	22	8	48	0	48	132	0	132	5.50	0.00	5.50
415 DCOM	6	11	6	114	0	114	180	0	180	7.50	0.00	7.50
ศิลปศาสตร์ช่องปากแล	15	35	15	83	0	83	226	0	226	9.42	0.00	9.42
408 DOS	15	35	15	83	0	83	226	0	226	9.42	0.00	9.42

ตาราง แสดงจำนวนกระบวนวิชา หน่วยกิต ตอน นักศึกษาลงทะเบียน SCCH และ FTES มหาวิทยาลัยเชียงใหม่ ปีการศึกษา 2557 จำแนกตาม คณะ ภาควิชา และกลุ่มสาขาวิชา

คณะ/ภาควิชา/ สาขาวิชา	จำนวน			จำนวนนักศึกษาลงทะเบียน			จำนวน SCCH			จำนวน FTES		
	วิชา	Credit	ตอน	ในคณะ	นอกคณะ	รวม	ในคณะ	นอกคณะ	รวม	ในคณะ	นอกคณะ	รวม
เภสัชศาสตร์												
ปริญญาตรี (ปกติ)	148	445	153	6,778	745	7,523	17,312	2,235	19,547	480.89	62.08	542.97
ร่วมภาควิชา	3	3	3	421	0	421	421	0	421	11.69	0.00	11.69
460 -	3	3	3	421	0	421	421	0	421	11.69	0.00	11.69
สายวิชาบริบาลเภสัชกร	92	298	93	3,746	322	4,068	9,971	966	10,937	276.97	26.83	303.81
462 PHPC	92	298	93	3,746	322	4,068	9,971	966	10,937	276.97	26.83	303.81
สายวิชาวิทยาศาสตร์เภ	53	144	57	2,611	423	3,034	6,920	1,269	8,189	192.22	35.25	227.47
461 PHPS	53	144	57	2,611	423	3,034	6,920	1,269	8,189	192.22	35.25	227.47
ปริญญาตรี (นานาชาติ)	1	3	1	0	30	30	0	90	90	0.00	2.50	2.50
สายวิชาวิทยาศาสตร์เภ	1	3	1	0	30	30	0	90	90	0.00	2.50	2.50
461 PHPS	1	3	1	0	30	30	0	90	90	0.00	2.50	2.50
ปริญญาตรี (พิเศษ)	9	24	9	10	0	10	27	0	27	0.75	0.00	0.75
สายวิชาบริบาลเภสัชกร	2	6	2	2	0	2	6	0	6	0.17	0.00	0.17
462 PHPC	2	6	2	2	0	2	6	0	6	0.17	0.00	0.17
สายวิชาวิทยาศาสตร์เภ	7	18	7	8	0	8	21	0	21	0.58	0.00	0.58
461 PHPS	7	18	7	8	0	8	21	0	21	0.58	0.00	0.58
บัณฑิตศึกษา (ปกติ)	53	307	55	169	0	169	648	0	648	27.00	0.00	27.00
สายวิชาบริบาลเภสัชกร	13	47	13	98	0	98	262	0	262	10.92	0.00	10.92
462 PHPC	13	47	13	98	0	98	262	0	262	10.92	0.00	10.92
สายวิชาวิทยาศาสตร์เภ	40	260	42	71	0	71	386	0	386	16.08	0.00	16.08
452 CNPH	11	52	13	34	0	34	136	0	136	5.67	0.00	5.67
455 PHAR	9	108	9	11	0	11	135	0	135	5.63	0.00	5.63
461 PHPS	20	100	20	26	0	26	115	0	115	4.79	0.00	4.79
บัณฑิตศึกษา(นานาชาติ)	1	2	1	0	5	5	0	10	10	0.00	0.42	0.42
สายวิชาวิทยาศาสตร์เภ	1	2	1	0	5	5	0	10	10	0.00	0.42	0.42
461 PHPS	1	2	1	0	5	5	0	10	10	0.00	0.42	0.42

ตาราง แสดงจำนวนกระบวนวิชา หน่วยกิต ตอน นักศึกษาลงทะเบียน SCCH และ FTES มหาวิทยาลัยเชียงใหม่
ปีการศึกษา 2557 จำแนกตาม คณะ ภาควิชา และกลุ่มสาขาวิชา

คณะ/ภาควิชา/ สาขาวิชา	จำนวน			จำนวนนักศึกษาลงทะเบียน			จำนวน SCCH			จำนวน FTES		
	วิชา	Credit	ตอน	ในคณะ	นอกคณะ	รวม	ในคณะ	นอกคณะ	รวม	ในคณะ	นอกคณะ	รวม
เทคนิคการแพทย์												
ปริญญาตรี (ปกติ)	160	371	162	10,348	455	10,803	23,031	1,365	24,396	639.75	37.92	677.67
กิจกรรมบำบัด	42	110	43	2,414	0	2,414	5,534	0	5,534	153.72	0.00	153.72
516	3	3	4	279	0	279	279	0	279	7.75	0.00	7.75
513 OT	39	107	39	2,135	0	2,135	5,255	0	5,255	145.97	0.00	145.97
เทคนิคการแพทย์	44	95	45	3,366	455	3,821	7,128	1,365	8,493	198.00	37.92	235.92
509 ACMB	1	2	1	97	0	97	194	0	194	5.39	0.00	5.39
502 CMS	4	6	4	204	0	204	245	0	245	6.81	0.00	6.81
503 ACMS	1	2	1	97	0	97	194	0	194	5.39	0.00	5.39
504 CCH	3	9	3	249	0	249	747	0	747	20.75	0.00	20.75
505 ACCH	1	2	1	97	0	97	194	0	194	5.39	0.00	5.39
506 IMM	5	13	5	229	56	285	620	168	788	17.22	4.67	21.89
508 CMB	4	13	4	286	0	286	937	0	937	26.03	0.00	26.03
507 AIMM	1	2	1	97	0	97	194	0	194	5.39	0.00	5.39
510 AMS	15	31	16	1,249	399	1,648	2,545	1,197	3,742	70.69	33.25	103.94
511 -	1	1	1	98	0	98	98	0	98	2.72	0.00	2.72
512	2	6	2	168	0	168	504	0	504	14.00	0.00	14.00
501 CMS	6	8	6	495	0	495	656	0	656	18.22	0.00	18.22
รังสีเทคนิค	36	82	36	1,935	0	1,935	4,420	0	4,420	122.78	0.00	122.78
515 MRS	36	82	36	1,935	0	1,935	4,420	0	4,420	122.78	0.00	122.78
กายภาพบำบัด	38	84	38	2,633	0	2,633	5,949	0	5,949	165.25	0.00	165.25
514 PT	38	84	38	2,633	0	2,633	5,949	0	5,949	165.25	0.00	165.25
ปริญญาตรี (พิเศษ)	2	6	2	0	225	225	0	675	675	0.00	18.75	18.75
เทคนิคการแพทย์	2	6	2	0	225	225	0	675	675	0.00	18.75	18.75
510 AMS	2	6	2	0	225	225	0	675	675	0.00	18.75	18.75
บัณฑิตศึกษา (ปกติ)	69	303	69	220	15	235	1,021	25	1,046	42.54	1.04	43.58
กิจกรรมบำบัด	12	49	12	50	0	50	193	0	193	8.04	0.00	8.04
513 OT	12	49	12	50	0	50	193	0	193	8.04	0.00	8.04
เทคนิคการแพทย์	32	159	32	113	6	119	637	16	653	26.54	0.67	27.21
510 AMS	16	126	16	76	4	80	568	12	580	23.67	0.50	24.17
501 CMS	6	13	6	9	0	9	17	0	17	0.71	0.00	0.71
506 IMM	5	10	5	11	2	13	26	4	30	1.08	0.17	1.25
508 CMB	5	10	5	17	0	17	26	0	26	1.08	0.00	1.08
รังสีเทคนิค	9	31	9	15	9	24	53	9	62	2.21	0.38	2.58
515 MRS	9	31	9	15	9	24	53	9	62	2.21	0.38	2.58
กายภาพบำบัด	16	64	16	42	0	42	138	0	138	5.75	0.00	5.75
518 MES	16	64	16	42	0	42	138	0	138	5.75	0.00	5.75
บัณฑิตศึกษา(นานาชาติ)	1	3	1	0	6	6	0	18	18	0.00	0.75	0.75
เทคนิคการแพทย์	1	3	1	0	6	6	0	18	18	0.00	0.75	0.75
510 AMS	1	3	1	0	6	6	0	18	18	0.00	0.75	0.75
บัณฑิตศึกษา(พิเศษ)	6	21	6	16	0	16	60	0	60	2.50	0.00	2.50
กิจกรรมบำบัด	6	21	6	16	0	16	60	0	60	2.50	0.00	2.50
513 OT	6	21	6	16	0	16	60	0	60	2.50	0.00	2.50

ตาราง แสดงจำนวนกระบวนวิชา หน่วยกิต ตอน นักศึกษาลงทะเบียน SCCH และ FTES มหาวิทยาลัยเชียงใหม่
ปีการศึกษา 2557 จำแนกตาม คณะ ภาควิชา และกลุ่มสาขาวิชา

คณะ/ภาควิชา/ สาขาวิชา	จำนวน			จำนวนนักศึกษาลงทะเบียน			จำนวน SCCH			จำนวน FTES		
	วิชา	Credit	ตอน	ในคณะ	นอกคณะ	รวม	ในคณะ	นอกคณะ	รวม	ในคณะ	นอกคณะ	รวม
พยาบาลศาสตร์												
ปริญญาตรี (ปกติ)	77	154	103	6,098	205	6,303	11,729	234	11,963	325.81	6.50	332.31
สำนักวิชาการพยาบาลฯ	77	154	103	6,098	205	6,303	11,729	234	11,963	325.81	6.50	332.31
558 NGAD	9	14	12	749	0	749	1,226	0	1,226	34.06	0.00	34.06
551 NGC	10	19	12	728	0	728	1,339	0	1,339	37.19	0.00	37.19
552 NGF	9	15	13	561	176	737	992	176	1,168	27.56	4.89	32.44
553 NGM	3	7	3	172	0	172	386	0	386	10.72	0.00	10.72
554 NGOB	10	21	13	817	0	817	1,644	0	1,644	45.67	0.00	45.67
555 NGP	10	21	10	576	29	605	1,182	58	1,240	32.83	1.61	34.44
557 NGS	3	7	3	179	0	179	394	0	394	10.94	0.00	10.94
561 NGA	8	20	8	520	0	520	1,300	0	1,300	36.11	0.00	36.11
562 NGID	9	18	23	1,176	0	1,176	2,243	0	2,243	62.31	0.00	62.31
571 NGGE	2	2	2	347	0	347	347	0	347	9.64	0.00	9.64
556 NGPN	4	10	4	273	0	273	676	0	676	18.78	0.00	18.78
ปริญญาตรี (นานาชาติ)	12	22	12	216	0	216	367	0	367	10.19	0.00	10.19
สำนักวิชาการพยาบาลฯ	12	22	12	216	0	216	367	0	367	10.19	0.00	10.19
562 NGID	6	12	6	112	0	112	198	0	198	5.50	0.00	5.50
558 NGAD	1	2	1	26	0	26	52	0	52	1.44	0.00	1.44
571 NGGE	1	1	1	26	0	26	26	0	26	0.72	0.00	0.72
552 NGF	3	6	3	39	0	39	78	0	78	2.17	0.00	2.17
551 NGC	1	1	1	13	0	13	13	0	13	0.36	0.00	0.36
ปริญญาตรี (พิเศษ)	1	3	2	0	106	106	0	318	318	0.00	8.83	8.83
สำนักวิชาการพยาบาลฯ	1	3	2	0	106	106	0	318	318	0.00	8.83	8.83
571 NGGE	1	3	2	0	106	106	0	318	318	0.00	8.83	8.83
บัณฑิตศึกษา (ปกติ)	98	377	105	1,101	4	1,105	3,377	12	3,389	140.71	0.50	141.21
สำนักวิชาการพยาบาลฯ	98	377	105	1,101	4	1,105	3,377	12	3,389	140.71	0.50	141.21
562 NGID	13	29	20	404	0	404	861	0	861	35.88	0.00	35.88
555 NGP	7	24	7	52	0	52	189	0	189	7.88	0.00	7.88
556 NGPN	9	24	9	113	0	113	324	0	324	13.50	0.00	13.50
561 NGA	7	27	7	99	0	99	354	0	354	14.75	0.00	14.75
551 NGC	1	3	1	0	4	4	0	12	12	0.00	0.50	0.50
563 NGIC	7	25	7	58	0	58	214	0	214	8.92	0.00	8.92
564 GRN	7	24	7	66	0	66	216	0	216	9.00	0.00	9.00
566 NGNS	19	120	19	98	0	98	465	0	465	19.38	0.00	19.38
568 NGON	3	15	3	18	0	18	90	0	90	3.75	0.00	3.75
569 NGMW	7	24	7	101	0	101	360	0	360	15.00	0.00	15.00
570 NGCH	8	26	8	32	0	32	104	0	104	4.33	0.00	4.33
558 NGAD	10	36	10	60	0	60	200	0	200	8.33	0.00	8.33
บัณฑิตศึกษา(นานาชาติ)	35	180	35	134	0	134	607	0	607	25.29	0.00	25.29
สำนักวิชาการพยาบาลฯ	35	180	35	134	0	134	607	0	607	25.29	0.00	25.29
566 NGNS	20	131	20	68	0	68	398	0	398	16.58	0.00	16.58
562 NGID	8	31	8	37	0	37	137	0	137	5.71	0.00	5.71
560 -	2	6	2	6	0	6	18	0	18	0.75	0.00	0.75
558 NGAD	5	12	5	23	0	23	54	0	54	2.25	0.00	2.25

ตาราง แสดงจำนวนกระบวนวิชา หน่วยกิต ตอน นักศึกษาลงทะเบียน SCCH และ FTES มหาวิทยาลัยเชียงใหม่
ปีการศึกษา 2557 จำแนกตาม คณะ ภาควิชา และกลุ่มสาขาวิชา

คณะ/ภาควิชา/ สาขาวิชา	จำนวน			จำนวนนักศึกษาลงทะเบียน			จำนวน SCCH			จำนวน FTES		
	วิชา	Credit	ตอน	ในคณะ	นอกคณะ	รวม	ในคณะ	นอกคณะ	รวม	ในคณะ	นอกคณะ	รวม
อุตสาหกรรมเกษตร												
ปริญญาตรี (ปกติ)	192	503	236	7,902	1,289	9,191	19,051	3,863	22,914	529.19	107.31	636.50
รวมภาควิชา	5	11	6	852	66	918	1,080	198	1,278	30.00	5.50	35.50
610 -	5	11	6	852	66	918	1,080	198	1,278	30.00	5.50	35.50
เทคโนโลยีการอาหาร	39	98	52	1,622	46	1,668	3,976	134	4,110	110.44	3.72	114.17
601 FST	39	98	52	1,622	46	1,668	3,976	134	4,110	110.44	3.72	114.17
เทคโนโลยีชีวภาพ	38	90	58	1,574	1,127	2,701	3,542	3,381	6,923	98.39	93.92	192.31
602 BIOT	38	90	58	1,574	1,127	2,701	3,542	3,381	6,923	98.39	93.92	192.31
เทคโนโลยีการบรรจุ	26	70	26	1,098	49	1,147	3,057	147	3,204	84.92	4.08	89.00
603 PKT	26	70	26	1,098	49	1,147	3,057	147	3,204	84.92	4.08	89.00
วิศวกรรมอาหาร	26	66	33	915	0	915	2,205	0	2,205	61.25	0.00	61.25
604 FE	26	66	33	915	0	915	2,205	0	2,205	61.25	0.00	61.25
เทคโนโลยีพัฒนาผลิตภัณฑ์	32	88	35	1,171	1	1,172	3,173	3	3,176	88.14	0.08	88.22
605 PDT	32	88	35	1,171	1	1,172	3,173	3	3,176	88.14	0.08	88.22
สาขาเทคโนโลยีผลิตภัณฑ์	26	80	26	670	0	670	2,018	0	2,018	56.06	0.00	56.06
606 MPT	26	80	26	670	0	670	2,018	0	2,018	56.06	0.00	56.06
ปริญญาตรี (พิเศษ)	1	3	1	0	1	1	0	3	3	0.00	0.08	0.08
รวมภาควิชา	1	3	1	0	1	1	0	3	3	0.00	0.08	0.08
610 -	1	3	1	0	1	1	0	3	3	0.00	0.08	0.08
บัณฑิตศึกษา (ปกติ)	77	341	78	187	30	217	882	88	970	36.75	3.67	40.42
เทคโนโลยีการอาหาร	33	154	34	115	0	115	544	0	544	22.67	0.00	22.67
601 FST	33	154	34	115	0	115	544	0	544	22.67	0.00	22.67
เทคโนโลยีชีวภาพ	8	22	8	0	30	30	0	88	88	0.00	3.67	3.67
602 BIOT	8	22	8	0	30	30	0	88	88	0.00	3.67	3.67
วิศวกรรมอาหาร	6	18	6	10	0	10	30	0	30	1.25	0.00	1.25
604 FE	6	18	6	10	0	10	30	0	30	1.25	0.00	1.25
เทคโนโลยีพัฒนาผลิตภัณฑ์	30	147	30	62	0	62	308	0	308	12.83	0.00	12.83
605 PDT	30	147	30	62	0	62	308	0	308	12.83	0.00	12.83

ตาราง แสดงจำนวนกระบวนวิชา หน่วยกิต ตอน นักศึกษาลงทะเบียน SCCH และ FTES มหาวิทยาลัยเชียงใหม่
ปีการศึกษา 2557 จำแนกตาม คณะ ภาควิชา และกลุ่มสาขาวิชา

คณะ/ภาควิชา/ สาขาวิชา	จำนวน			จำนวนนักศึกษาลงทะเบียน			จำนวน SCCH			จำนวน FTES		
	วิชา	Credit	ตอน	ในคณะ	นอกคณะ	รวม	ในคณะ	นอกคณะ	รวม	ในคณะ	นอกคณะ	รวม
สัตวแพทยศาสตร์												
ปริญญาตรี (ปกติ)	73	207	73	3,938	321	4,259	11,242	737	11,979	312.28	20.47	332.75
สัตวแพทยศาสตร์	73	207	73	3,938	321	4,259	11,242	737	11,979	312.28	20.47	332.75
651 VM	73	207	73	3,938	321	4,259	11,242	737	11,979	312.28	20.47	332.75
ปริญญาตรี (นานาชาติ)	2	6	2	0	4	4	0	12	12	0.00	0.33	0.33
สัตวแพทยศาสตร์	2	6	2	0	4	4	0	12	12	0.00	0.33	0.33
651 VM	2	6	2	0	4	4	0	12	12	0.00	0.33	0.33
บัณฑิตศึกษา (ปกติ)	11	89	11	38	0	38	368	0	368	15.33	0.00	15.33
สัตวแพทยศาสตร์	11	89	11	38	0	38	368	0	368	15.33	0.00	15.33
652 VPH	1	2	1	1	0	1	2	0	2	0.08	0.00	0.08
653 -	10	87	10	37	0	37	366	0	366	15.25	0.00	15.25
บัณฑิตศึกษา(นานาชาติ)	3	18	3	4	0	4	30	0	30	1.25	0.00	1.25
สัตวแพทยศาสตร์	3	18	3	4	0	4	30	0	30	1.25	0.00	1.25
653 -	3	18	3	4	0	4	30	0	30	1.25	0.00	1.25

ตาราง แสดงจำนวนกระบวนวิชา หน่วยกิต ตอน นักศึกษาลงทะเบียน SCCH และ FTES มหาวิทยาลัยเชียงใหม่ ปีการศึกษา 2557 จำแนกตาม คณะ ภาควิชา และกลุ่มสาขาวิชา

คณะ/ภาควิชา/ สาขาวิชา	จำนวน			จำนวนนักศึกษาลงทะเบียน			จำนวน SCCH			จำนวน FTES		
	วิชา	Credit	ตอน	ในคณะ	นอกคณะ	รวม	ในคณะ	นอกคณะ	รวม	ในคณะ	นอกคณะ	รวม
บริหารธุรกิจ												
ปริญญาตรี (ปกติ)	140	410	281	10,159	6,082	16,241	29,609	17,582	47,191	822.47	488.39	1,310.86
การบัญชี	39	117	97	4,592	937	5,529	13,776	2,811	16,587	382.67	78.08	460.75
701 ACC	39	117	97	4,592	937	5,529	13,776	2,811	16,587	382.67	78.08	460.75
การเงินและการธนาคาร	30	90	44	1,344	999	2,343	4,032	2,997	7,029	112.00	83.25	195.25
702 FINA	30	90	44	1,344	999	2,343	4,032	2,997	7,029	112.00	83.25	195.25
การจัดการ	42	118	88	3,233	2,581	5,814	8,831	7,335	16,166	245.31	203.75	449.06
703 MGMT	42	118	88	3,233	2,581	5,814	8,831	7,335	16,166	245.31	203.75	449.06
การตลาด	29	85	52	990	1,565	2,555	2,970	4,439	7,409	82.50	123.31	205.81
705 MKTG	29	85	52	990	1,565	2,555	2,970	4,439	7,409	82.50	123.31	205.81
ปริญญาตรี (นานาชาติ)	1	3	1	0	5	5	0	15	15	0.00	0.42	0.42
การจัดการ	1	3	1	0	5	5	0	15	15	0.00	0.42	0.42
703 MGMT	1	3	1	0	5	5	0	15	15	0.00	0.42	0.42
ปริญญาตรี (พิเศษ)	112	330	155	4,538	763	5,301	13,160	2,289	15,449	365.56	63.58	429.14
การบัญชี	34	102	50	1,511	22	1,533	4,533	66	4,599	125.92	1.83	127.75
701 ACC	34	102	50	1,511	22	1,533	4,533	66	4,599	125.92	1.83	127.75
การเงินและการธนาคาร	15	45	18	477	118	595	1,431	354	1,785	39.75	9.83	49.58
702 FINA	15	45	18	477	118	595	1,431	354	1,785	39.75	9.83	49.58
การจัดการ	39	111	55	1,912	333	2,245	5,282	999	6,281	146.72	27.75	174.47
703 MGMT	39	111	55	1,912	333	2,245	5,282	999	6,281	146.72	27.75	174.47
การตลาด	24	72	32	638	290	928	1,914	870	2,784	53.17	24.17	77.33
705 MKTG	24	72	32	638	290	928	1,914	870	2,784	53.17	24.17	77.33
บัณฑิตศึกษา (ปกติ)	4	27	4	6	0	6	51	0	51	2.13	0.00	2.13
ร่วมภาควิชา	3	27	3	5	0	5	51	0	51	2.13	0.00	2.13
709 BA	3	27	3	5	0	5	51	0	51	2.13	0.00	2.13
การจัดการ	1	0	1	1	0	1	0	0	0	0.00	0.00	0.00
703 MGMT	1	0	1	1	0	1	0	0	0	0.00	0.00	0.00
บัณฑิตศึกษา (พิเศษ)	69	204	107	3,791	64	3,855	9,648	140	9,788	402.00	5.83	407.83
การบัญชี	11	30	14	712	13	725	1,846	26	1,872	76.92	1.08	78.00
701 ACC	11	30	14	712	13	725	1,846	26	1,872	76.92	1.08	78.00
การเงินและการธนาคาร	21	67	27	897	26	923	2,283	52	2,335	95.13	2.17	97.29
702 FINA	21	67	27	897	26	923	2,283	52	2,335	95.13	2.17	97.29
การจัดการ	21	51	49	1,529	25	1,554	3,705	62	3,767	154.38	2.58	156.96
703 MGMT	21	51	49	1,529	25	1,554	3,705	62	3,767	154.38	2.58	156.96
การตลาด	16	56	17	653	0	653	1,814	0	1,814	75.58	0.00	75.58
705 MKTG	16	56	17	653	0	653	1,814	0	1,814	75.58	0.00	75.58

ตาราง แสดงจำนวนกระบวนวิชา หน่วยกิต ตอน นักศึกษาลงทะเบียน SCCH และ FTES มหาวิทยาลัยเชียงใหม่
ปีการศึกษา 2557 จำแนกตาม คณะ ภาควิชา และกลุ่มสาขาวิชา

คณะ/ภาควิชา/ สาขาวิชา	จำนวน			จำนวนนักศึกษาลงทะเบียน			จำนวน SCCH			จำนวน FTES		
	วิชา	Credit	ตอน	ในคณะ	นอกคณะ	รวม	ในคณะ	นอกคณะ	รวม	ในคณะ	นอกคณะ	รวม
เศรษฐศาสตร์												
ปริญญาตรี (ปกติ)	67	195	169	5,109	2,762	7,871	14,343	8,284	22,627	398.42	230.11	628.53
เศรษฐศาสตร์	67	195	169	5,109	2,762	7,871	14,343	8,284	22,627	398.42	230.11	628.53
751 ECON	67	195	169	5,109	2,762	7,871	14,343	8,284	22,627	398.42	230.11	628.53
ปริญญาตรี (นานาชาติ)	4	12	4	0	175	175	0	525	525	0.00	14.58	14.58
เศรษฐศาสตร์	4	12	4	0	175	175	0	525	525	0.00	14.58	14.58
751 ECON	4	12	4	0	175	175	0	525	525	0.00	14.58	14.58
ปริญญาตรี (พิเศษ)	50	138	54	1,982	209	2,191	5,626	627	6,253	156.28	17.42	173.69
เศรษฐศาสตร์	50	138	54	1,982	209	2,191	5,626	627	6,253	156.28	17.42	173.69
751 ECON	50	138	54	1,982	209	2,191	5,626	627	6,253	156.28	17.42	173.69
บัณฑิตศึกษา (ปกติ)	15	54	19	199	17	216	741	51	792	30.88	2.13	33.00
เศรษฐศาสตร์	15	54	19	199	17	216	741	51	792	30.88	2.13	33.00
751 ECON	15	54	19	199	17	216	741	51	792	30.88	2.13	33.00
บัณฑิตศึกษา(นานาชาติ)	42	177	46	580	6	586	2,034	18	2,052	84.75	0.75	85.50
เศรษฐศาสตร์	42	177	46	580	6	586	2,034	18	2,052	84.75	0.75	85.50
751 ECON	42	177	46	580	6	586	2,034	18	2,052	84.75	0.75	85.50
บัณฑิตศึกษา(พิเศษ)	27	84	33	1,203	119	1,322	3,780	357	4,137	157.50	14.88	172.38
เศรษฐศาสตร์	27	84	33	1,203	119	1,322	3,780	357	4,137	157.50	14.88	172.38
751 ECON	27	84	33	1,203	119	1,322	3,780	357	4,137	157.50	14.88	172.38

ตาราง แสดงจำนวนกระบวนวิชา หน่วยกิต ตอน นักศึกษาลงทะเบียน SCCH และ FTES มหาวิทยาลัยเชียงใหม่
ปีการศึกษา 2557 จำแนกตาม คณะ ภาควิชา และกลุ่มสาขาวิชา

คณะ/ภาควิชา/ สาขาวิชา	จำนวน			จำนวนนักศึกษาลงทะเบียน			จำนวน SCCH			จำนวน FTES		
	วิชา	Credit	ตอน	ในคณะ	นอกคณะ	รวม	ในคณะ	นอกคณะ	รวม	ในคณะ	นอกคณะ	รวม
สถาปัตยกรรมศาสตร์												
ปริญญาตรี (ปกติ)	40	150	78	2,562	103	2,665	9,652	309	9,961	268.11	8.58	276.69
สถาปัตยกรรม	40	150	78	2,562	103	2,665	9,652	309	9,961	268.11	8.58	276.69
801 ARCT	40	150	78	2,562	103	2,665	9,652	309	9,961	268.11	8.58	276.69
บัณฑิตศึกษา (ปกติ)	21	105	21	96	0	96	429	0	429	17.88	0.00	17.88
สถาปัตยกรรม	21	105	21	96	0	96	429	0	429	17.88	0.00	17.88
801 ARCT	21	105	21	96	0	96	429	0	429	17.88	0.00	17.88

ตาราง แสดงจำนวนกระบวนวิชา หน่วยกิต ตอน นักศึกษาลงทะเบียน SCCH และ FTES มหาวิทยาลัยเชียงใหม่
ปีการศึกษา 2557 จำแนกตาม คณะ ภาควิชา และกลุ่มสาขาวิชา

คณะ/ภาควิชา/ สาขาวิชา	จำนวน			จำนวนนักศึกษาลงทะเบียน			จำนวน SCCH			จำนวน FTES		
	วิชา	Credit	ตอน	ในคณะ	นอกคณะ	รวม	ในคณะ	นอกคณะ	รวม	ในคณะ	นอกคณะ	รวม
สื่อสารมวลชน												
ปริญญาตรี (ปกติ)	71	211	152	4,018	1,320	5,338	11,622	3,960	15,582	322.83	110.00	432.83
การสื่อสารมวลชน	71	211	152	4,018	1,320	5,338	11,622	3,960	15,582	322.83	110.00	432.83
851 MC	71	211	152	4,018	1,320	5,338	11,622	3,960	15,582	322.83	110.00	432.83
ปริญญาตรี (นานาชาติ)	1	3	1	0	21	21	0	63	63	0.00	1.75	1.75
การสื่อสารมวลชน	1	3	1	0	21	21	0	63	63	0.00	1.75	1.75
851 MC	1	3	1	0	21	21	0	63	63	0.00	1.75	1.75
บัณฑิตศึกษา(พิเศษ)	12	48	12	173	0	173	600	0	600	25.00	0.00	25.00
การสื่อสารมวลชน	12	48	12	173	0	173	600	0	600	25.00	0.00	25.00
851 MC	12	48	12	173	0	173	600	0	600	25.00	0.00	25.00

ตาราง แสดงจำนวนกระบวนวิชา หน่วยกิต ตอน นักศึกษาลงทะเบียน SCCH และ FTES มหาวิทยาลัยเชียงใหม่
ปีการศึกษา 2557 จำแนกตาม คณะ ภาควิชา และกลุ่มสาขาวิชา

คณะ/ภาควิชา/ สาขาวิชา	จำนวน			จำนวนนักศึกษาลงทะเบียน			จำนวน SCCH			จำนวน FTES		
	วิชา	Credit	ตอน	ในคณะ	นอกคณะ	รวม	ในคณะ	นอกคณะ	รวม	ในคณะ	นอกคณะ	รวม
รัฐศาสตร์												
ปริญญาตรี (ปกติ)	99	297	166	5,862	2,259	8,121	17,413	6,777	24,190	483.69	188.25	671.94
สำนักวิชาการระหว่างป:	29	84	44	1,693	252	1,945	4,792	756	5,548	133.11	21.00	154.11
140 IR	5	9	5	304	43	347	502	129	631	13.94	3.58	17.53
126 IR	24	75	39	1,389	209	1,598	4,290	627	4,917	119.17	17.42	136.58
สำนักวิชาการเมืองการ	32	99	57	1,963	1,578	3,541	6,003	4,734	10,737	166.75	131.50	298.25
127 GOV	32	99	57	1,963	1,578	3,541	6,003	4,734	10,737	166.75	131.50	298.25
สำนักวิชารัฐประศาสนศ	38	114	65	2,206	429	2,635	6,618	1,287	7,905	183.83	35.75	219.58
128 PA	38	114	65	2,206	429	2,635	6,618	1,287	7,905	183.83	35.75	219.58
ปริญญาตรี (นานาชาติ)	3	9	3	0	72	72	0	216	216	0.00	6.00	6.00
สำนักวิชาการระหว่างป:	1	3	1	0	22	22	0	66	66	0.00	1.83	1.83
126 IR	1	3	1	0	22	22	0	66	66	0.00	1.83	1.83
สำนักวิชาการเมืองการ	2	6	2	0	50	50	0	150	150	0.00	4.17	4.17
127 GOV	2	6	2	0	50	50	0	150	150	0.00	4.17	4.17
ปริญญาตรี (พิเศษ)	34	101	43	856	67	923	2,575	201	2,776	71.53	5.58	77.11
สำนักวิชาการระหว่างป:	23	68	32	710	1	711	2,137	3	2,140	59.36	0.08	59.44
126 IR	20	63	29	656	1	657	2,061	3	2,064	57.25	0.08	57.33
140 IR	3	5	3	54	0	54	76	0	76	2.11	0.00	2.11
สำนักวิชาการเมืองการ	10	30	10	146	10	156	438	30	468	12.17	0.83	13.00
127 GOV	10	30	10	146	10	156	438	30	468	12.17	0.83	13.00
สำนักวิชารัฐประศาสนศ	1	3	1	0	56	56	0	168	168	0.00	4.67	4.67
128 PA	1	3	1	0	56	56	0	168	168	0.00	4.67	4.67
บัณฑิตศึกษา (ปกติ)	42	153	66	915	1	916	3,033	3	3,036	126.38	0.13	126.50
สำนักวิชาการระหว่างป:	4	12	6	58	0	58	174	0	174	7.25	0.00	7.25
126 IR	4	12	6	58	0	58	174	0	174	7.25	0.00	7.25
สำนักวิชาการเมืองการ	15	60	25	253	0	253	846	0	846	35.25	0.00	35.25
127 GOV	15	60	25	253	0	253	846	0	846	35.25	0.00	35.25
สำนักวิชารัฐประศาสนศ	23	81	35	604	1	605	2,013	3	2,016	83.88	0.13	84.00
128 PA	16	57	27	564	1	565	1,878	3	1,881	78.25	0.13	78.38
130 SE	7	24	8	40	0	40	135	0	135	5.63	0.00	5.63
บัณฑิตศึกษา(พิเศษ)	4	15	4	2	39	41	9	117	126	0.38	4.88	5.25
สำนักวิชาการเมืองการ	1	3	1	1	0	1	3	0	3	0.13	0.00	0.13
127 GOV	1	3	1	1	0	1	3	0	3	0.13	0.00	0.13
สำนักวิชารัฐประศาสนศ	3	12	3	1	39	40	6	117	123	0.25	4.88	5.13
128 PA	3	12	3	1	39	40	6	117	123	0.25	4.88	5.13

ตาราง แสดงจำนวนกระบวนวิชา หน่วยกิต ตอน นักศึกษาลงทะเบียน SCCH และ FTES มหาวิทยาลัยเชียงใหม่
ปีการศึกษา 2557 จำแนกตาม คณะ ภาควิชา และกลุ่มสาขาวิชา

คณะ/ภาควิชา/ สาขาวิชา	จำนวน			จำนวนนักศึกษาลงทะเบียน			จำนวน SCCH			จำนวน FTES		
	วิชา	Credit	ตอน	ในคณะ	นอกคณะ	รวม	ในคณะ	นอกคณะ	รวม	ในคณะ	นอกคณะ	รวม
นิติศาสตร์												
ปริญญาตรี (ปกติ)	62	183	85	2,906	2,955	5,861	8,516	8,865	17,381	236.56	246.25	482.81
นิติศาสตร์	62	183	85	2,906	2,955	5,861	8,516	8,865	17,381	236.56	246.25	482.81
179 -	1	3	1	3	0	3	9	0	9	0.25	0.00	0.25
177 LAW	54	159	64	2,903	409	3,312	8,507	1,227	9,734	236.31	34.08	270.39
176 LAGE	7	21	20	0	2,546	2,546	0	7,638	7,638	0.00	212.17	212.17
ปริญญาตรี (พิเศษ)	61	180	86	4,979	469	5,448	14,583	1,407	15,990	405.08	39.08	444.17
นิติศาสตร์	61	180	86	4,979	469	5,448	14,583	1,407	15,990	405.08	39.08	444.17
176 LAGE	5	15	6	0	385	385	0	1,155	1,155	0.00	32.08	32.08
177 LAW	55	162	79	4,978	84	5,062	14,580	252	14,832	405.00	7.00	412.00
179 -	1	3	1	1	0	1	3	0	3	0.08	0.00	0.08
บัณฑิตศึกษา(พิเศษ)	14	54	14	125	0	125	423	0	423	17.63	0.00	17.63
นิติศาสตร์	14	54	14	125	0	125	423	0	423	17.63	0.00	17.63
178 ALAW	14	54	14	125	0	125	423	0	423	17.63	0.00	17.63

ตาราง แสดงจำนวนกระบวนวิชา หน่วยกิต ตอน นักศึกษาลงทะเบียน SCCH และ FTES มหาวิทยาลัยเชียงใหม่ ปีการศึกษา 2557 จำแนกตาม คณะ ภาควิชา และกลุ่มสาขาวิชา

คณะ/ภาควิชา/ สาขาวิชา	จำนวน			จำนวนนักศึกษาลงทะเบียน			จำนวน SCCH			จำนวน FTES		
	วิชา	Credit	ตอน	ในคณะ	นอกคณะ	รวม	ในคณะ	นอกคณะ	รวม	ในคณะ	นอกคณะ	รวม
วิทยาลัยศิลปะ สื่อ และเทคโนโลยี												
ปริญญาตรี (ปกติ)	91	275	253	7,218	869	8,087	20,776	2,607	23,383	577.11	72.42	649.53
วิทยาลัยศิลปะ สื่อ และ	91	275	253	7,218	869	8,087	20,776	2,607	23,383	577.11	72.42	649.53
953 SE	7	22	14	874	297	1,171	2,728	891	3,619	75.78	24.75	100.53
955 -	2	2	6	552	0	552	552	0	552	15.33	0.00	15.33
951 ANI	48	143	90	2,351	221	2,572	6,993	663	7,656	194.25	18.42	212.67
954 INX	34	108	143	3,441	351	3,792	10,503	1,053	11,556	291.75	29.25	321.00
ปริญญาตรี (นานาชาติ)	39	123	60	1,923	92	2,015	5,688	297	5,985	158.00	8.25	166.25
วิทยาลัยศิลปะ สื่อ และ	39	123	60	1,923	92	2,015	5,688	297	5,985	158.00	8.25	166.25
951 ANI	2	6	2	50	30	80	150	90	240	4.17	2.50	6.67
955 -	3	3	3	139	0	139	139	0	139	3.86	0.00	3.86
953 SE	33	111	54	1,664	62	1,726	5,189	207	5,396	144.14	5.75	149.89
954 INX	1	3	1	70	0	70	210	0	210	5.83	0.00	5.83
ปริญญาตรี (พิเศษ)	12	39	12	27	9	36	87	27	114	2.42	0.75	3.17
วิทยาลัยศิลปะ สื่อ และ	12	39	12	27	9	36	87	27	114	2.42	0.75	3.17
954 INX	12	39	12	27	9	36	87	27	114	2.42	0.75	3.17
บัณฑิตศึกษา (ปกติ)	16	84	17	54	1	55	222	3	225	9.25	0.13	9.38
วิทยาลัยศิลปะ สื่อ และ	16	84	17	54	1	55	222	3	225	9.25	0.13	9.38
952 ATKM	15	81	16	54	0	54	222	0	222	9.25	0.00	9.25
953 SE	1	3	1	0	1	1	0	3	3	0.00	0.13	0.13
บัณฑิตศึกษา(พิเศษ)	33	111	33	190	0	190	618	0	618	25.75	0.00	25.75
วิทยาลัยศิลปะ สื่อ และ	33	111	33	190	0	190	618	0	618	25.75	0.00	25.75
953 SE	13	45	13	103	0	103	351	0	351	14.63	0.00	14.63
952 ATKM	20	66	20	87	0	87	267	0	267	11.13	0.00	11.13

ตาราง แสดงจำนวนกระบวนวิชา หน่วยกิต ตอน นักศึกษาลงทะเบียน SCCH และ FTES มหาวิทยาลัยเชียงใหม่
ปีการศึกษา 2557 จำแนกตาม คณะ ภาควิชา และกลุ่มสาขาวิชา

คณะ/ภาควิชา/ สาขาวิชา	จำนวน			จำนวนนักศึกษาลงทะเบียน			จำนวน SCCH			จำนวน FTES		
	วิชา	Credit	ตอน	ในคณะ	นอกคณะ	รวม	ในคณะ	นอกคณะ	รวม	ในคณะ	นอกคณะ	รวม
บัณฑิตวิทยาลัย												
บัณฑิตศึกษา (ปกติ)	57	332	68	181	12	193	725	18	743	30.21	0.75	30.96
วิทยาการหลังการเก็บเฝ	9	32	9	24	8	32	103	12	115	4.29	0.50	4.79
902 GSPT	9	32	9	24	8	32	103	12	115	4.29	0.50	4.79
เทคโนโลยีชีวภาพ	28	236	39	75	0	75	435	0	435	18.13	0.00	18.13
905 GSBT	28	236	39	75	0	75	435	0	435	18.13	0.00	18.13
นิติวิทยาศาสตร์	20	64	20	82	4	86	187	6	193	7.79	0.25	8.04
910 GSFS	20	64	20	82	4	86	187	6	193	7.79	0.25	8.04
บัณฑิตศึกษา(นานาชาติ)	4	33	4	3	1	4	27	6	33	1.13	0.25	1.38
เศรษฐกิจพอเพียง	1	6	1	0	1	1	0	6	6	0.00	0.25	0.25
913 GSSE	1	6	1	0	1	1	0	6	6	0.00	0.25	0.25
วิทยาศาสตร์นาโน และ	3	27	3	3	0	3	27	0	27	1.13	0.00	1.13
916 GSNN	3	27	3	3	0	3	27	0	27	1.13	0.00	1.13
บัณฑิตศึกษา(พิเศษ)	69	224	69	1,007	0	1,007	2,777	0	2,777	115.71	0.00	115.71
สาธารณสุขศาสตร์	15	45	15	421	0	421	1,028	0	1,028	42.83	0.00	42.83
901 GSPH	15	45	15	421	0	421	1,028	0	1,028	42.83	0.00	42.83
การจัดการมนุษยศาสตร์	8	39	8	32	0	32	123	0	123	5.13	0.00	5.13
903 GSME	8	39	8	32	0	32	123	0	123	5.13	0.00	5.13
เทคโนโลยีสารสนเทศ	14	43	14	192	0	192	569	0	569	23.71	0.00	23.71
906 GSIM	14	43	14	192	0	192	569	0	569	23.71	0.00	23.71
โภชนศาสตร์ศึกษา	7	17	7	49	0	49	119	0	119	4.96	0.00	4.96
908 GSNE	7	17	7	49	0	49	119	0	119	4.96	0.00	4.96
การจัดการอุตสาหกรรม	10	26	10	126	0	126	326	0	326	13.58	0.00	13.58
911 GSBA	10	26	10	126	0	126	326	0	326	13.58	0.00	13.58
การจัดการศิลปะและวัด	15	54	15	187	0	187	612	0	612	25.50	0.00	25.50
918 GSAC	15	54	15	187	0	187	612	0	612	25.50	0.00	25.50

สรุปการคำนวณ SCCH และ FTES มหาวิทยาลัยเชียงใหม่

ภาคเรียนที่ 1/2557

ตาราง แสดงจำนวนสรุป นักศึกษาลงทะเบียน จำนวนหน่วยกิต จำนวน SCCH และ FTES ของมหาวิทยาลัยเชียงใหม่ ปีการศึกษา 1/2557 จำแนกตาม ระดับการศึกษาและคณะที่ให้บริการ

คณะ ที่ให้บริการ	จำนวน นักศึกษา ลงทะเบียน (คน/วิชา)	จำนวนหน่วยกิต		SCCH		FTES	
		ระดับ ป.ตรี	บัณฑิต ศึกษา	ระดับ ป.ตรี	ระดับ บัณฑิตศึกษา	ระดับ ป.ตรี	ระดับ บัณฑิตศึกษา
ภาคปกติ	173,157	6,145	4,972	425,394	21,030	23,633.00	1,752.46
มนุษยศาสตร์	27,824	884	76	82,970	286	4,609.44	23.83
ศึกษาศาสตร์	8,314	541	109	20,384	673	1,132.44	56.08
จิตรศิลป์	5,825	501	39	17,701	243	983.39	20.25
สังคมศาสตร์	3,051	178	93	8,784	366	488.00	30.50
วิทยาศาสตร์	33,769	824	1,167	79,533	4,217	4,418.50	351.42
วิศวกรรมศาสตร์	12,536	600	616	31,303	2,641	1,739.06	220.08
แพทยศาสตร์	16,871	350	1,096	34,048	3,612	1,891.56	300.96
เกษตรศาสตร์	6,258	358	393	16,362	1,357	909.00	113.08
ทันตแพทยศาสตร์	8,545	155	246	7,323	1,146	406.81	95.50
เภสัชศาสตร์	4,141	248	161	10,114	370	561.89	30.83
เทคนิคการแพทย์	5,507	182	157	11,642	590	646.78	49.17
พยาบาลศาสตร์	3,475	69	190	5,480	1,877	304.44	156.42
อุตสาหกรรมเกษตร	4,495	224	190	10,749	524	597.17	43.67
สัตวแพทยศาสตร์	3,466	171	35	5,613	146	311.81	12.17
บริหารธุรกิจ	7,914	218	15	23,127	39	1,284.83	3.25
เศรษฐศาสตร์	4,256	102	27	11,917	378	662.06	31.50
สถาปัตยกรรมศาสตร์	1,585	72	63	5,299	246	294.39	20.50
สื่อสารมวลชน	2,678	100	-	7,710	-	428.33	-
รัฐศาสตร์	5,055	138	72	13,527	1,794	751.50	149.50
นิติศาสตร์	3,253	96	-	9,557	-	530.94	-
วิทยาลัยศิลปะ สื่อ และเทคโนโลยี	4,231	134	39	12,252	99	680.67	8.25
บัณฑิตวิทยาลัย	108	-	188	-	426	-	35.50
ภาคพิเศษ	19,872	836	928	37,468	17,950	2,081.56	1,495.83
มนุษยศาสตร์	1,738	57	60	4,401	831	244.50	69.25
ศึกษาศาสตร์	1,543	21	203	489	3,605	27.17	300.42
จิตรศิลป์	114	6	6	282	60	15.67	5.00
สังคมศาสตร์	207	3	64	306	373	17.00	31.08
วิทยาศาสตร์	1,779	35	57	4,171	597	231.72	49.75
วิศวกรรมศาสตร์	2,881	283	132	6,049	1,487	336.06	123.92
แพทยศาสตร์	287	20	3	680	45	37.78	3.75
เกษตรศาสตร์	269	-	45	-	870	-	72.50
เภสัชศาสตร์	9	21	-	24	-	1.33	-
เทคนิคการแพทย์	77	3	15	195	36	10.83	3.00
พยาบาลศาสตร์	106	3	-	318	-	17.67	-
บริหารธุรกิจ	4,961	176	95	7,963	5,111	442.39	425.92
เศรษฐศาสตร์	1,963	66	36	3,434	2,331	190.78	194.25
สื่อสารมวลชน	111	-	21	-	333	-	27.75
รัฐศาสตร์	383	32	9	1,118	120	62.11	10.00
นิติศาสตร์	2,782	92	21	7,984	210	443.56	17.50
วิทยาลัยศิลปะ สื่อ และเทคโนโลยี	134	18	57	54	360	3.00	30.00
บัณฑิตวิทยาลัย	528	-	104	-	1,581	-	131.75
หลักสูตรนานาชาติ	3,533	330	345	8,637	1,804	479.83	150.33
มนุษยศาสตร์	604	89	-	1,808	-	100.44	-
ศึกษาศาสตร์	4	1	-	4	-	.22	-
สังคมศาสตร์	367	46	36	826	339	45.89	28.25
วิทยาศาสตร์	502	31	22	1,160	174	64.44	14.50
วิศวกรรมศาสตร์	301	67	27	771	66	42.83	5.50
แพทยศาสตร์	41	10	18	130	18	7.22	1.50
เกษตรศาสตร์	47	-	59	-	163	-	13.58
เภสัชศาสตร์	30	3	-	90	-	5.00	-
เทคนิคการแพทย์	6	-	3	-	18	-	1.50
พยาบาลศาสตร์	148	11	81	182	258	10.11	21.50
สัตวแพทยศาสตร์	1	-	3	-	3	-	.25
บริหารธุรกิจ	5	3	-	15	-	.83	-

หมายเหตุ: จำนวน หน่วยกิต SCCH และ FTES ของคณะแพทยศาสตร์ คณะทันตแพทยศาสตร์ คณะอุตสาหกรรมเกษตร และสัตวแพทยศาสตร์ รวมกลุ่มวิชาครบปีเรียบร้อยแล้ว

ตาราง แสดงจำนวนสรุป นักศึกษาลงทะเบียน จำนวนหน่วยกิต จำนวน SCCH และ FTES ของมหาวิทยาลัยเชียงใหม่ ปีการศึกษา 1/2557 จำแนกตาม ระดับการศึกษาและคณะที่ให้บริการ

คณะ ที่ให้บริการ	จำนวน นักศึกษา ลงทะเบียน (คน/วิชา)	จำนวนหน่วยกิต		SCCH		FTES	
		ระดับ ป.ตรี	บัณฑิต ศึกษา	ระดับ ป.ตรี	ระดับ บัณฑิตศึกษา	ระดับ ป.ตรี	ระดับ บัณฑิตศึกษา
เศรษฐศาสตร์	360	6	84	441	753	24.50	62.75
รัฐศาสตร์	25	3	-	75	-	4.17	-
วิทยาลัยศิลปะ สื่อ และเทคโนโลยี	1,091	60	-	3,135	-	174.17	-
บัณฑิตวิทยาลัย	1	-	12	-	12	-	1.00

หมายเหตุ: จำนวน หน่วยกิต SCCH และ FTES ของคณะแพทยศาสตร์ คณะทันตแพทยศาสตร์ คณะอุตสาหกรรมเกษตร และสัตวแพทยศาสตร์ รวมกลุ่มวิชาระบบปีเรียบร้อยแล้ว

ตาราง แสดงจำนวนกระบวนวิชา หน่วยกิต ตอน นักศึกษาลงทะเบียน SCCH และ FTES มหาวิทยาลัยเชียงใหม่ ปีการศึกษา 1/2557 จำแนกตาม คณะ ภาควิชา

คณะ/ภาควิชา	จำนวน		จำนวนนักศึกษาลงทะเบียน			จำนวน SCCH			จำนวน FTES			
	วิชา	Credit	ตอน	ในคณะ	นอกคณะ	รวม	ในคณะ	นอกคณะ	รวม	ในคณะ	นอกคณะ	รวม
มนุษยศาสตร์												
ปริญญาตรี (ปกติ)	294	884	866	9,881	17,873	27,754	29,351	53,619	82,970	1,630.61	2,978.83	4,609.44
รวมภาควิชา	7	20	58	1,371	1,671	3,042	3,716	5,013	8,729	206.44	278.50	484.94
050 HUGE	7	20	58	1,371	1,671	3,042	3,716	5,013	8,729	206.44	278.50	484.94
การท่องเที่ยว	18	54	19	772	87	859	2,316	261	2,577	128.67	14.50	143.17
008 THL	18	54	19	772	87	859	2,316	261	2,577	128.67	14.50	143.17
จิตวิทยา	22	67	47	642	1,830	2,472	1,983	5,490	7,473	110.17	305.00	415.17
013 PSY	22	67	47	642	1,830	2,472	1,983	5,490	7,473	110.17	305.00	415.17
บรรณารักษศาสตร์และสารนิเทศศาสตร์	19	57	37	637	590	1,227	1,911	1,770	3,681	106.17	98.33	204.50
009 IS	19	57	37	637	590	1,227	1,911	1,770	3,681	106.17	98.33	204.50
ประวัติศาสตร์	20	60	20	480	333	813	1,440	999	2,439	80.00	55.50	135.50
004 HIST	17	51	17	406	326	732	1,218	978	2,196	67.67	54.33	122.00
005 ARCH	3	9	3	74	7	81	222	21	243	12.33	1.17	13.50
ปรัชญาและศาสนา	21	63	26	292	882	1,174	876	2,646	3,522	48.67	147.00	195.67
011 PHIL	16	48	20	266	643	909	798	1,929	2,727	44.33	107.17	151.50
012 RE	5	15	6	26	239	265	78	717	795	4.33	39.83	44.17
ภาษาตะวันตก	31	93	43	429	74	503	1,287	222	1,509	71.50	12.33	83.83
003 GER	12	36	14	118	8	126	354	24	378	19.67	1.33	21.00
021 ESP	2	6	4	13	40	53	39	120	159	2.17	6.67	8.83
002 FR	17	51	25	298	26	324	894	78	972	49.67	4.33	54.00
ภาษาตะวันออก	59	179	79	901	579	1,480	2,751	1,737	4,488	152.83	96.50	249.33
016 SANS	3	9	3	3	12	15	9	36	45	.50	2.00	2.50
017 HIN	2	6	2	4	1	5	12	3	15	.67	.17	.83
018 JA	20	62	27	350	225	575	1,098	675	1,773	61.00	37.50	98.50
019 CN	17	51	24	396	140	536	1,188	420	1,608	66.00	23.33	89.33
020 BR	7	21	9	45	91	136	135	273	408	7.50	15.17	22.67
026 KOR	6	18	10	66	110	176	198	330	528	11.00	18.33	29.33
015 PALI	4	12	4	37	-	37	111	-	111	6.17	-	6.17
ภาษาไทย	26	78	30	506	308	814	1,518	924	2,442	84.33	51.33	135.67
025 TFL	1	3	1	-	13	13	-	39	39	-	2.17	2.17
014 THAI	25	75	29	506	295	801	1,518	885	2,403	84.33	49.17	133.50
ภาษาอังกฤษ	42	126	476	3,206	11,077	14,283	9,618	33,231	42,849	534.33	1846.17	2380.50
001 ENGL	42	126	476	3,206	11,077	14,283	9,618	33,231	42,849	534.33	1846.17	2380.50
มนุษยสัมพันธ์	29	87	31	645	442	1,087	1,935	1,326	3,261	107.50	73.67	181.17
006 HC	29	87	31	645	442	1,087	1,935	1,326	3,261	107.50	73.67	181.17
ปริญญาตรี (นานาชาติ)	30	89	35	215	389	604	641	1,167	1,808	35.61	64.83	100.44
รวมภาควิชา	3	8	3	33	-	33	95	-	95	5.28	-	5.28
050 HUGE	3	8	3	33	-	33	95	-	95	5.28	-	5.28
จิตวิทยา	1	3	1	-	30	30	-	90	90	-	5.00	5.00
013 PSY	1	3	1	-	30	30	-	90	90	-	5.00	5.00
บรรณารักษศาสตร์และสารนิเทศศาสตร์	1	3	1	-	55	55	-	165	165	-	9.17	9.17
009 IS	1	3	1	-	55	55	-	165	165	-	9.17	9.17
ปรัชญาและศาสนา	1	3	1	-	51	51	-	153	153	-	8.50	8.50
011 PHIL	1	3	1	-	51	51	-	153	153	-	8.50	8.50
ภาษาตะวันออก	2	6	2	11	-	11	33	-	33	1.83	-	1.83
018 JA	1	3	1	9	-	9	27	-	27	1.50	-	1.50
026 KOR	1	3	1	2	-	2	6	-	6	.33	-	.33
ภาษาไทย	14	42	14	127	-	127	381	-	381	21.17	-	21.17
025 TFL	4	12	4	29	-	29	87	-	87	4.83	-	4.83
014 THAI	10	30	10	98	-	98	294	-	294	16.33	-	16.33
ภาษาอังกฤษ	8	24	13	44	253	297	132	759	891	7.33	42.17	49.50

หมายเหตุ : นับรวมการลงทะเบียนเรียนวิชาแบบปี (Yearly) ทั้งหมด

9/3/2558

ตาราง แสดงจำนวนกระบวนวิชา หน่วยกิต ตอน นักศึกษาลงทะเบียน SCCH และ FTES มหาวิทยาลัยเชียงใหม่ ปีการศึกษา 1/2557 จำแนกตาม คณะ ภาควิชา

คณะ/ภาควิชา	วิชา	จำนวน		จำนวนนักศึกษาลงทะเบียน			จำนวน SCCH			จำนวน FTES			
		Credit	ตอน	ในคณะ	นอกคณะ	รวม	ในคณะ	นอกคณะ	รวม	ในคณะ	นอกคณะ	รวม	
001 ENGL		8	24	13	44	253	297	132	759	891	7.33	42.17	49.50
ปริญญาตรี (พิเศษ)		19	57	55	-	1,467	1,467	-	4,401	4,401	0.00	244.50	244.50
การท่องเที่ยว		4	12	4	-	22	22	-	66	66	-	3.67	3.67
008 THL		4	12	4	-	22	22	-	66	66	-	3.67	3.67
จิตวิทยา		2	6	2	-	74	74	-	222	222	-	12.33	12.33
013 PSY		2	6	2	-	74	74	-	222	222	-	12.33	12.33
บรรณารักษศาสตร์และสารนิเทศศาสตร์		1	3	4	-	224	224	-	672	672	-	37.33	37.33
009 IS		1	3	4	-	224	224	-	672	672	-	37.33	37.33
ประวัติศาสตร์		1	3	1	-	40	40	-	120	120	-	6.67	6.67
004 HIST		1	3	1	-	40	40	-	120	120	-	6.67	6.67
ปรัชญาและศาสนา		1	3	1	-	25	25	-	75	75	-	4.17	4.17
011 PHIL		1	3	1	-	25	25	-	75	75	-	4.17	4.17
ภาษาตะวันออก		3	9	3	-	6	6	-	18	18	-	1.00	1.00
018 JA		1	3	1	-	1	1	-	3	3	-	.17	.17
019 CN		2	6	2	-	5	5	-	15	15	-	.83	.83
ภาษาอังกฤษ		6	18	39	-	1,061	1,061	-	3,183	3,183	-	176.83	176.83
001 ENGL		6	18	39	-	1,061	1,061	-	3,183	3,183	-	176.83	176.83
มนุษยสัมพันธ์		1	3	1	-	15	15	-	45	45	-	2.50	2.50
006 HC		1	3	1	-	15	15	-	45	45	-	2.50	2.50
บัณฑิตศึกษา (ปกติ)		18	76	20	69	1	70	283	3	286	23.58	0.25	23.83
รวมภาควิชา		7	21	7	31	-	31	93	-	93	7.75	-	7.75
027 -		7	21	7	31	-	31	93	-	93	7.75	-	7.75
ประวัติศาสตร์		9	31	11	30	1	31	94	3	97	7.83	.25	8.08
004 HIST		9	31	11	30	1	31	94	3	97	7.83	.25	8.08
ปรัชญาและศาสนา		2	24	2	8	-	8	96	-	96	8.00	-	8.00
012 RE		1	12	1	5	-	5	60	-	60	5.00	-	5.00
011 PHIL		1	12	1	3	-	3	36	-	36	3.00	-	3.00
บัณฑิตศึกษา(พิเศษ)		18	60	19	271	-	271	831	-	831	69.25	0.00	69.25
จิตวิทยา		9	30	10	219	-	219	669	-	669	55.75	-	55.75
033 IOPS		5	18	5	99	-	99	309	-	309	25.75	-	25.75
013 PSY		4	12	5	120	-	120	360	-	360	30.00	-	30.00
ภาษาตะวันออก		9	30	9	52	-	52	162	-	162	13.50	-	13.50
028 JAS		9	30	9	52	-	52	162	-	162	13.50	-	13.50

ตาราง แสดงจำนวนกระบวนวิชา หน่วยกิต ตอน นักศึกษาลงทะเบียน SCCH และ FTES มหาวิทยาลัยเชียงใหม่ ปีการศึกษา 1/2557 จำแนกตาม คณะ ภาควิชา

คณะ/ภาควิชา	จำนวน		จำนวนนักศึกษาลงทะเบียน				จำนวน SCCH			จำนวน FTES		
	วิชา	Credit	ตอน	ในคณะ	นอกคณะ	รวม	ในคณะ	นอกคณะ	รวม	ในคณะ	นอกคณะ	รวม
ศึกษาศาสตร์												
ปริญญาตรี (ปกติ)	218	541	319	5,329	2,770	8,099	15,110	5,274	20,384	839.44	293.00	1,132.44
สายวิชาบริหารการศึกษ	7	21	7	116	76	192	348	228	576	19.33	12.67	32.00
051 EDAD	7	21	7	116	76	192	348	228	576	19.33	12.67	32.00
สายวิชาประถมศึกษาและ	29	70	29	544	7	551	1,325	20	1,345	73.61	1.11	74.72
062 EDPS	14	36	14	192	6	198	510	18	528	28.33	1.00	29.33
052 EDEL	15	34	15	352	1	353	815	2	817	45.28	.11	45.39
สายวิชาสังคมศาสตร์และ	23	65	85	2,644	17	2,661	8,419	45	8,464	467.72	2.50	470.22
099 EDGE	3	5	3	92	1	93	172	1	173	9.56	.06	9.61
100 EDPF	20	60	82	2,552	16	2,568	8,247	44	8,291	458.17	2.44	460.61
สายวิชาประเมินผลและ	1	2	1	8	-	8	16	-	16	.89	-	.89
055 EDM	1	2	1	8	-	8	16	-	16	.89	-	.89
สายวิชาบริหารอาชีวศึกษ	10	30	10	89	155	244	267	465	732	14.83	25.83	40.67
079 EDIE	10	30	10	89	155	244	267	465	732	14.83	25.83	40.67
สายวิชาคหกรรมศาสตร์	4	11	4	44	9	53	122	27	149	6.78	1.50	8.28
077 EDHE	4	11	4	44	9	53	122	27	149	6.78	1.50	8.28
สายวิชาเกษตรกรรม	7	18	7	88	79	167	223	237	460	12.39	13.17	25.56
078 EDAG	7	18	7	88	79	167	223	237	460	12.39	13.17	25.56
สายวิชาบริหารธุรกิจ	10	26	10	127	45	172	338	135	473	18.78	7.50	26.28
076 EDBU	10	26	10	127	45	172	338	135	473	18.78	7.50	26.28
สายวิชาพลานามัยและ	57	101	92	624	1,825	2,449	1,212	2,575	3,787	67.33	143.06	210.39
057 EDPE	45	74	80	438	1,737	2,175	819	2,312	3,131	45.50	128.44	173.94
074 EDHL	12	27	12	186	88	274	393	263	656	21.83	14.61	36.44
สายวิชาภาษาไทย	7	20	7	179	-	179	498	-	498	27.67	-	27.67
067 EDT	7	20	7	179	-	179	498	-	498	27.67	-	27.67
สายวิชาภาษาอังกฤษ	6	17	6	109	2	111	313	6	319	17.39	.33	17.72
066 EDET	6	17	6	109	2	111	313	6	319	17.39	.33	17.72
สายวิชาภาษาฝรั่งเศส	1	3	1	6	-	6	18	-	18	1.00	-	1.00
073 EDFT	1	3	1	6	-	6	18	-	18	1.00	-	1.00
สายวิชาสังคมศึกษาและ	9	26	9	154	19	173	423	56	479	23.50	3.11	26.61
071 EDSS	9	26	9	154	19	173	423	56	479	23.50	3.11	26.61
สายวิชาคณิตศาสตร์	8	23	8	114	49	163	299	147	446	16.61	8.17	24.78
065 EDMA	8	23	8	114	49	163	299	147	446	16.61	8.17	24.78
สายวิชาวิทยาศาสตร์	12	35	12	110	47	157	313	141	454	17.39	7.83	25.22
064 EDSC	12	35	12	110	47	157	313	141	454	17.39	7.83	25.22
สายวิชาเทคโนโลยีทาง	5	15	5	42	-	42	126	-	126	7.00	-	7.00
059 EDTN	5	15	5	42	-	42	126	-	126	7.00	-	7.00
สายวิชาศิลปศึกษา	14	35	17	246	372	618	621	989	1,610	34.50	54.94	89.44
061 EDAE	14	35	17	246	372	618	621	989	1,610	34.50	54.94	89.44
สายวิชาการศึกษาพิเศษ	8	23	9	85	68	153	229	203	432	12.72	11.28	24.00
070 EDSP	8	23	9	85	68	153	229	203	432	12.72	11.28	24.00
ปริญญาตรี (นานาชาติ)	1	1	1	-	4	4	-	4	4	0.00	0.22	0.22
สายวิชาพลานามัยและ	1	1	1	-	4	4	-	4	4	-	.22	.22
057 EDPE	1	1	1	-	4	4	-	4	4	-	.22	.22
ปริญญาตรี (พิเศษ)	7	21	7	19	144	163	57	432	489	3.17	24.00	27.17
สายวิชาบริหารอาชีวศึกษ	2	6	2	8	26	34	24	78	102	1.33	4.33	5.67
056 EDVO	1	3	1	8	-	8	24	-	24	1.33	-	1.33
079 EDIE	1	3	1	-	26	26	-	78	78	-	4.33	4.33
สายวิชาพลานามัยและ	2	6	2	-	30	30	-	90	90	-	5.00	5.00
074 EDHL	2	6	2	-	30	30	-	90	90	-	5.00	5.00
สายวิชาสังคมศึกษาและ	1	3	1	11	-	11	33	-	33	1.83	-	1.83

หมายเหตุ : นับรวมการลงทะเบียนเรียนวิชาระบบปี (Yearly) ทั้งหมด

9/3/2558

ตาราง แสดงจำนวนกระบวนวิชา หน่วยกิต ตอน นักศึกษาลงทะเบียน SCCH และ FTES มหาวิทยาลัยเชียงใหม่ ปีการศึกษา 1/2557 จำแนกตาม คณะ ภาควิชา

คณะ/ภาควิชา	จำนวน		จำนวนนักศึกษาลงทะเบียน				จำนวน SCCH			จำนวน FTES		
	วิชา	Credit	ตอน	ในคณะ	นอกคณะ	รวม	ในคณะ	นอกคณะ	รวม	ในคณะ	นอกคณะ	รวม
071 EDSS	1	3	1	11	-	11	33	-	33	1.83	-	1.83
สายวิชาศิลปศึกษา	2	6	2	-	88	88	-	264	264	-	14.67	14.67
061 EDAA	2	6	2	-	88	88	-	264	264	-	14.67	14.67
บัณฑิตศึกษา (ปกติ)	35	109	37	200	15	215	628	45	673	52.33	3.75	56.08
ร่วมภาควิชา	6	20	7	23	-	23	49	-	49	4.08	-	4.08
091 -	6	20	7	23	-	23	49	-	49	4.08	-	4.08
สายวิชาบริหารการศึกษ	2	4	2	6	-	6	12	-	12	1.00	-	1.00
051 EDAD	2	4	2	6	-	6	12	-	12	1.00	-	1.00
สายวิชาส่งเสริมการศึกษ	3	9	3	6	-	6	18	-	18	1.50	-	1.50
053 EDEX	3	9	3	6	-	6	18	-	18	1.50	-	1.50
สายวิชาสังคมศาสตร์แ	1	3	1	3	-	3	9	-	9	.75	-	.75
054 EDF	1	3	1	3	-	3	9	-	9	.75	-	.75
สายวิชาประเมินผลและ	4	23	4	15	15	30	164	45	209	13.67	3.75	17.42
090 EDRD	2	17	2	11	-	11	152	-	152	12.67	-	12.67
055 EDM	2	6	2	4	15	19	12	45	57	1.00	3.75	4.75
สายวิชาสังคมศึกษาและ	4	8	5	13	-	13	26	-	26	2.17	-	2.17
071 EDSS	4	8	5	13	-	13	26	-	26	2.17	-	2.17
สายวิชาคณิตศาสตร์	7	21	7	111	-	111	292	-	292	24.33	-	24.33
065 EDMA	7	21	7	111	-	111	292	-	292	24.33	-	24.33
สายวิชาวิทยาศาสตร์	6	13	6	20	-	20	44	-	44	3.67	-	3.67
064 EDSC	6	13	6	20	-	20	44	-	44	3.67	-	3.67
สายวิชาเทคโนโลยีทาง	2	8	2	3	-	3	14	-	14	1.17	-	1.17
059 EDTN	2	8	2	3	-	3	14	-	14	1.17	-	1.17
บัณฑิตศึกษา(พิเศษ)	77	203	99	1,328	52	1,380	3,449	156	3,605	287.42	13.00	300.42
ร่วมภาควิชา	12	40	16	252	20	272	819	60	879	68.25	5.00	73.25
091 -	5	13	7	136	-	136	342	-	342	28.50	-	28.50
088 -	5	21	7	116	-	116	477	-	477	39.75	-	39.75
072 EDME	2	6	2	-	20	20	-	60	60	-	5.00	5.00
สายวิชาบริหารการศึกษ	6	14	12	240	-	240	571	-	571	47.58	-	47.58
051 EDAD	6	14	12	240	-	240	571	-	571	47.58	-	47.58
สายวิชาประถมศึกษาแ	10	25	10	70	-	70	193	-	193	16.08	-	16.08
062 EDPS	6	15	6	40	-	40	117	-	117	9.75	-	9.75
052 EDEL	4	10	4	30	-	30	76	-	76	6.33	-	6.33
สายวิชาส่งเสริมการศึกษ	3	7	3	20	-	20	36	-	36	3.00	-	3.00
053 EDEX	3	7	3	20	-	20	36	-	36	3.00	-	3.00
สายวิชาสังคมศาสตร์แ	1	3	1	3	-	3	9	-	9	.75	-	.75
054 EDF	1	3	1	3	-	3	9	-	9	.75	-	.75
สายวิชาประเมินผลและ	9	21	15	244	32	276	627	96	723	52.25	8.00	60.25
055 EDM	9	21	15	244	32	276	627	96	723	52.25	8.00	60.25
สายวิชาบริหารอาชีวศึกษ	8	20	8	48	-	48	100	-	100	8.33	-	8.33
056 EDVO	8	20	8	48	-	48	100	-	100	8.33	-	8.33
สายวิชาภาษาอังกฤษ	3	9	3	49	-	49	147	-	147	12.25	-	12.25
066 EDET	3	9	3	49	-	49	147	-	147	12.25	-	12.25
สายวิชาสังคมศึกษาและ	9	18	13	185	-	185	370	-	370	30.83	-	30.83
071 EDSS	9	18	13	185	-	185	370	-	370	30.83	-	30.83
สายวิชาวิทยาศาสตร์	8	17	8	93	-	93	204	-	204	17.00	-	17.00
064 EDSC	8	17	8	93	-	93	204	-	204	17.00	-	17.00
สายวิชาเทคโนโลยีทาง	5	18	6	80	-	80	264	-	264	22.00	-	22.00
059 EDTN	5	18	6	80	-	80	264	-	264	22.00	-	22.00
สายวิชาหลักสูตรและก	3	11	4	44	-	44	109	-	109	9.08	-	9.08
063 EDCI	3	11	4	44	-	44	109	-	109	9.08	-	9.08

หมายเหตุ : นับรวมการลงทะเบียนเรียนวิชาแบบปี (Yearly) ทั้งหมด

9/3/2558

ตาราง แสดงจำนวนกระบวนวิชา หน่วยกิต ตอน นักศึกษาลงทะเบียน SCCH และ FTES มหาวิทยาลัยเชียงใหม่ ปีการศึกษา 1/2557 จำแนกตาม คณะ ภาควิชา

คณะ/ภาควิชา	จำนวน		จำนวนนักศึกษาลงทะเบียน			จำนวน SCCH			จำนวน FTES			
	วิชา	Credit	ตอน	ในคณะ	นอกคณะ	รวม	ในคณะ	นอกคณะ	รวม	ในคณะ	นอกคณะ	รวม
วิจิตรศิลป์												
ปริญญาตรี (ปกติ)	144	501	256	4,719	1,056	5,775	14,533	3,168	17,701	807.39	176.00	983.39
รวมภาควิชา	3	7	3	391	299	690	397	897	1,294	22.06	49.83	71.89
109 FAGE	3	7	3	391	299	690	397	897	1,294	22.06	49.83	71.89
จิตรกรรมประติมากรรม	39	183	100	748	-	748	3,291	-	3,291	182.83	-	182.83
105 PART	8	45	25	228	-	228	945	-	945	52.50	-	52.50
117 MDAR	6	27	15	131	-	131	576	-	576	32.00	-	32.00
106 SART	8	33	31	191	-	191	888	-	888	49.33	-	49.33
107 PRIN	17	78	29	198	-	198	882	-	882	49.00	-	49.00
ศิลปไทย	64	196	98	2,470	724	3,194	7,581	2,172	9,753	421.17	120.67	541.83
101 CART	22	66	52	1,522	97	1,619	4,566	291	4,857	253.67	16.17	269.83
110 DESN	16	52	17	457	45	502	1,542	135	1,677	85.67	7.50	93.17
103 DART	9	27	12	55	570	625	165	1,710	1,875	9.17	95.00	104.17
104 TART	17	51	17	436	12	448	1,308	36	1,344	72.67	2.00	74.67
ศิลปะออกแบบสื่อ	38	115	55	1,110	33	1,143	3,264	99	3,363	181.33	5.50	186.83
112 MAAD	14	42	24	573	-	573	1,719	-	1,719	95.50	-	95.50
116 ARTH	1	3	1	11	20	31	33	60	93	1.83	3.33	5.17
114 PHTO	18	55	25	499	9	508	1,431	27	1,458	79.50	1.50	81.00
115 MENT	4	12	4	25	4	29	75	12	87	4.17	.67	4.83
108 PHOT	1	3	1	2	-	2	6	-	6	.33	-	.33
ปริญญาตรี (พิเศษ)	2	6	2	-	94	94	-	282	282	0.00	15.67	15.67
ศิลปไทย	2	6	2	-	94	94	-	282	282	-	15.67	15.67
103 DART	2	6	2	-	94	94	-	282	282	-	15.67	15.67
บัณฑิตศึกษา (ปกติ)	6	39	22	50	-	50	243	-	243	20.25	0.00	20.25
จิตรกรรมประติมากรรม	6	39	22	50	-	50	243	-	243	20.25	-	20.25
107 PRIN	6	39	22	50	-	50	243	-	243	20.25	-	20.25
บัณฑิตศึกษา(พิเศษ)	2	6	6	-	20	20	-	60	60	0.00	5.00	5.00
ศิลปะออกแบบสื่อ	2	6	6	-	20	20	-	60	60	-	5.00	5.00
118 FAFD	2	6	6	-	20	20	-	60	60	-	5.00	5.00

ตาราง แสดงจำนวนกระบวนวิชา หน่วยกิต ตอน นักศึกษาลงทะเบียน SCCH และ FTES มหาวิทยาลัยเชียงใหม่ ปีการศึกษา 1/2557 จำแนกตาม คณะ ภาควิชา

คณะ/ภาควิชา	จำนวน		จำนวนนักศึกษาลงทะเบียน			จำนวน SCCH			จำนวน FTES			
	วิชา	Credit	ตอน	ในคณะ	นอกคณะ	รวม	ในคณะ	นอกคณะ	รวม	ในคณะ	นอกคณะ	รวม
สังคมศาสตร์												
ปริญญาตรี (ปกติ)	60	178	72	2,135	803	2,938	6,379	2,405	8,784	354.39	133.61	488.00
ร่วมภาควิชา	3	7	3	127	6	133	355	14	369	19.72	.78	20.50
170 SSS	1	1	1	13	2	15	13	2	15	.72	.11	.83
152 -	2	6	2	114	4	118	342	12	354	19.00	.67	19.67
สังคมวิทยาและมานุษย'	28	84	37	1,120	333	1,453	3,360	999	4,359	186.67	55.50	242.17
164 SW	4	12	4	93	5	98	279	15	294	15.50	.83	16.33
160 SOC	5	15	5	113	31	144	339	93	432	18.83	5.17	24.00
159 SA	13	39	19	599	297	896	1,797	891	2,688	99.83	49.50	149.33
151 TS	6	18	9	315	-	315	945	-	945	52.50	-	52.50
ภูมิศาสตร์	28	84	31	888	459	1,347	2,664	1,377	4,041	148.00	76.50	224.50
154 GEO	28	84	31	888	459	1,347	2,664	1,377	4,041	148.00	76.50	224.50
ภาควิชาสตรีศึกษา	1	3	1	-	5	5	-	15	15	-	.83	.83
168 WS	1	3	1	-	5	5	-	15	15	-	.83	.83
ปริญญาตรี (นานาชาติ)	15	46	16	280	1	281	823	3	826	45.72	0.17	45.89
ร่วมภาควิชา	9	28	10	175	1	176	508	3	511	28.22	.17	28.39
152 -	8	27	9	150	1	151	483	3	486	26.83	.17	27.00
170 SSS	1	1	1	25	-	25	25	-	25	1.39	-	1.39
สังคมวิทยาและมานุษย'	3	9	3	58	-	58	174	-	174	9.67	-	9.67
159 SA	3	9	3	58	-	58	174	-	174	9.67	-	9.67
ภูมิศาสตร์	3	9	3	47	-	47	141	-	141	7.83	-	7.83
153 GI	1	3	1	16	-	16	48	-	48	2.67	-	2.67
154 GEO	2	6	2	31	-	31	93	-	93	5.17	-	5.17
ปริญญาตรี (พิเศษ)	1	3	1	-	102	102	-	306	306	0.00	17.00	17.00
ภูมิศาสตร์	1	3	1	-	102	102	-	306	306	-	17.00	17.00
154 GEO	1	3	1	-	102	102	-	306	306	-	17.00	17.00
บัณฑิตศึกษา (ปกติ)	25	93	39	107	6	113	348	18	366	29.00	1.50	30.50
สังคมวิทยาและมานุษย'	6	27	17	24	-	24	90	-	90	7.50	-	7.50
159 SA	6	27	17	24	-	24	90	-	90	7.50	-	7.50
ภูมิศาสตร์	7	21	7	42	-	42	126	-	126	10.50	-	10.50
153 GI	2	6	2	10	-	10	30	-	30	2.50	-	2.50
154 GEO	5	15	5	32	-	32	96	-	96	8.00	-	8.00
ภาควิชาสังคมศาสตร์กั	10	39	13	35	6	41	114	18	132	9.50	1.50	11.00
155 PDM	2	6	2	6	-	6	18	-	18	1.50	-	1.50
156 ESD	4	12	7	22	6	28	66	18	84	5.50	1.50	7.00
169 SS	2	15	2	5	-	5	24	-	24	2.00	-	2.00
173 HSS	2	6	2	2	-	2	6	-	6	.50	-	.50
ภาควิชาสตรีศึกษา	2	6	2	6	-	6	18	-	18	1.50	-	1.50
168 WS	2	6	2	6	-	6	18	-	18	1.50	-	1.50
บัณฑิตศึกษา(นานาชาติ)	9	36	26	86	-	86	339	-	339	28.25	0.00	28.25
สังคมวิทยาและมานุษย'	1	3	1	7	-	7	21	-	21	1.75	-	1.75
159 SA	1	3	1	7	-	7	21	-	21	1.75	-	1.75
ภาควิชาสังคมศาสตร์กั	8	33	25	79	-	79	318	-	318	26.50	-	26.50
169 SS	4	21	14	33	-	33	180	-	180	15.00	-	15.00
166 SSD	4	12	11	46	-	46	138	-	138	11.50	-	11.50
บัณฑิตศึกษา(พิเศษ)	12	64	12	91	14	105	331	42	373	27.58	3.50	31.08
ภูมิศาสตร์	1	3	1	-	4	4	-	12	12	-	1.00	1.00
154 GEO	1	3	1	-	4	4	-	12	12	-	1.00	1.00
ภาควิชาสังคมศาสตร์กั	11	61	11	91	10	101	331	30	361	27.58	2.50	30.08
171 SLRM	6	43	6	19	-	19	112	-	112	9.33	-	9.33
167 PE	4	15	4	72	-	72	219	-	219	18.25	-	18.25

หมายเหตุ : นับรวมการลงทะเบียนเรียนวิชาระบบปี (Yearly) ทั้งหมด

9/3/2558

ตาราง แสดงจำนวนกระบวนวิชา หน่วยกิต ตอน นักศึกษาลงทะเบียน SCCH และ FTES มหาวิทยาลัยเชียงใหม่ ปีการศึกษา 1/2557 จำแนกตาม คณะ ภาควิชา

คณะ/ภาควิชา	วิชา	จำนวน		จำนวนนักศึกษาลงทะเบียน			จำนวน SCCH			จำนวน FTES			
		Credit	ตอน	ในคณะ	นอกคณะ	รวม	ในคณะ	นอกคณะ	รวม	ในคณะ	นอกคณะ	รวม	
155	PDM	1	3	1	-	10	10	-	30	30	-	2.50	2.50

ตาราง แสดงจำนวนกระบวนวิชา หน่วยกิต ตอน นักศึกษาลงทะเบียน SCCH และ FTES มหาวิทยาลัยเชียงใหม่ ปีการศึกษา 1/2557 จำแนกตาม คณะ ภาควิชา

คณะ/ภาควิชา	จำนวน		จำนวนนักศึกษาลงทะเบียน				จำนวน SCCH			จำนวน FTES		
	วิชา	Credit	ตอน	ในคณะ	นอกคณะ	รวม	ในคณะ	นอกคณะ	รวม	ในคณะ	นอกคณะ	รวม
วิทยาศาสตร์												
ปริญญาตรี (ปกติ)	324	824	677	13,153	19,487	32,640	31,879	47,654	79,533	1,771.06	2,647.44	4,418.50
รวมภาควิชา	8	23	12	1,037	1,807	2,844	2,780	5,421	8,201	154.44	301.17	455.61
201 SC	8	23	12	1,037	1,807	2,844	2,780	5,421	8,201	154.44	301.17	455.61
คณิตศาสตร์	34	98	68	1,582	4,202	5,784	4,712	12,144	16,856	261.78	674.67	936.44
206 MATH	34	98	68	1,582	4,202	5,784	4,712	12,144	16,856	261.78	674.67	936.44
เคมี	64	137	223	3,625	5,277	8,902	7,272	10,981	18,253	404.00	610.06	1014.06
203 CHEM	52	108	187	3,310	4,501	7,811	6,502	9,411	15,913	361.22	522.83	884.06
211 BCT	12	29	36	315	776	1,091	770	1,570	2,340	42.78	87.22	130.00
ชีววิทยา	64	155	108	2,294	3,117	5,411	4,995	6,517	11,512	277.50	362.06	639.56
202 BIOL	30	79	57	1,458	2,289	3,747	3,383	4,793	8,176	187.94	266.28	454.22
214 ZOOL	14	41	14	163	56	219	457	181	638	25.39	10.06	35.44
215 MICB	20	35	37	673	772	1,445	1,155	1,543	2,698	64.17	85.72	149.89
ธรณีวิทยา	33	93	35	898	263	1,161	2,503	807	3,310	139.06	44.83	183.89
218 GEM	11	32	11	187	75	262	556	225	781	30.89	12.50	43.39
205 GEOL	22	61	24	711	188	899	1,947	582	2,529	108.17	32.33	140.50
ฟิสิกส์	53	136	129	1,353	3,081	4,434	3,215	6,564	9,779	178.61	364.67	543.28
210 MATS	19	51	20	419	-	419	1,085	-	1,085	60.28	-	60.28
207 PHYS	34	85	109	934	3,081	4,015	2,130	6,564	8,694	118.33	364.67	483.00
สถิติ	12	34	30	553	903	1,456	1,507	2,709	4,216	83.72	150.50	234.22
208 STAT	12	34	30	553	903	1,456	1,507	2,709	4,216	83.72	150.50	234.22
วิทยาการคอมพิวเตอร์	33	90	49	1,266	837	2,103	3,497	2,511	6,008	194.28	139.50	333.78
204 CS	33	90	49	1,266	837	2,103	3,497	2,511	6,008	194.28	139.50	333.78
เคมีอุตสาหกรรม	23	58	23	545	-	545	1,398	-	1,398	77.67	-	77.67
209 IC	20	51	20	532	-	532	1,369	-	1,369	76.06	-	76.06
262 PMR	1	3	1	2	-	2	6	-	6	.33	-	.33
258 CHE	2	4	2	11	-	11	23	-	23	1.28	-	1.28
ปริญญาตรี (นานาชาติ)	12	31	13	-	434	434	-	1,160	1,160	0.00	64.44	64.44
รวมภาควิชา	1	3	1	-	25	25	-	75	75	-	4.17	4.17
201 SC	1	3	1	-	25	25	-	75	75	-	4.17	4.17
คณิตศาสตร์	5	15	5	-	203	203	-	609	609	-	33.83	33.83
206 MATH	5	15	5	-	203	203	-	609	609	-	33.83	33.83
ชีววิทยา	2	3	2	-	52	52	-	78	78	-	4.33	4.33
202 BIOL	2	3	2	-	52	52	-	78	78	-	4.33	4.33
ฟิสิกส์	2	4	3	-	65	65	-	131	131	-	7.28	7.28
207 PHYS	2	4	3	-	65	65	-	131	131	-	7.28	7.28
สถิติ	1	3	1	-	63	63	-	189	189	-	10.50	10.50
208 STAT	1	3	1	-	63	63	-	189	189	-	10.50	10.50
วิทยาการคอมพิวเตอร์	1	3	1	-	26	26	-	78	78	-	4.33	4.33
204 CS	1	3	1	-	26	26	-	78	78	-	4.33	4.33
ปริญญาตรี (พิเศษ)	13	35	34	-	1,547	1,547	-	4,171	4,171	0.00	231.72	231.72
รวมภาควิชา	2	6	3	-	404	404	-	1,212	1,212	-	67.33	67.33
201 SC	2	6	3	-	404	404	-	1,212	1,212	-	67.33	67.33
คณิตศาสตร์	4	12	11	-	347	347	-	1,041	1,041	-	57.83	57.83
206 MATH	4	12	11	-	347	347	-	1,041	1,041	-	57.83	57.83
เคมี	2	4	4	-	182	182	-	414	414	-	23.00	23.00
203 CHEM	2	4	4	-	182	182	-	414	414	-	23.00	23.00
ฟิสิกส์	2	4	10	-	361	361	-	745	745	-	41.39	41.39
207 PHYS	2	4	10	-	361	361	-	745	745	-	41.39	41.39
สถิติ	1	3	2	-	110	110	-	330	330	-	18.33	18.33
208 STAT	1	3	2	-	110	110	-	330	330	-	18.33	18.33

หมายเหตุ : นับรวมการลงทะเบียนเรียนวิชาแบบปี (Yearly) ทั้งหมด

9/3/2558

ตาราง แสดงจำนวนกระบวนวิชา หน่วยกิต ตอน นักศึกษาลงทะเบียน SCCH และ FTES มหาวิทยาลัยเชียงใหม่ ปีการศึกษา 1/2557 จำแนกตาม คณะ ภาควิชา

คณะ/ภาควิชา	จำนวน		จำนวนนักศึกษาลงทะเบียน				จำนวน SCCH			จำนวน FTES		
	วิชา	Credit	ตอน	ในคณะ	นอกคณะ	รวม	ในคณะ	นอกคณะ	รวม	ในคณะ	นอกคณะ	รวม
วิทยาการคอมพิวเตอร์	2	6	4	-	143	143	-	429	429	-	23.83	23.83
204 CS	2	6	4	-	143	143	-	429	429	-	23.83	23.83
บัณฑิตศึกษา (ปกติ)	244	1167	248	1,086	43	1,129	4,092	125	4,217	341.00	10.42	351.42
ร่วมภาควิชา	14	52	14	75	14	89	233	38	271	19.42	3.17	22.58
213 ES	11	44	11	75	-	75	233	-	233	19.42	-	19.42
226 -	3	8	3	-	14	14	-	38	38	-	3.17	3.17
คณิตศาสตร์	20	80	24	90	-	90	333	-	333	27.75	-	27.75
219 MATH	4	13	4	6	-	6	19	-	19	1.58	-	1.58
206 MATH	16	67	20	84	-	84	314	-	314	26.17	-	26.17
เคมี	37	153	37	238	15	253	877	45	922	73.08	3.75	76.83
203 CHEM	34	144	34	236	-	236	871	-	871	72.58	-	72.58
211 BCT	3	9	3	2	15	17	6	45	51	.50	3.75	4.25
ชีววิทยา	55	317	55	225	13	238	952	39	991	79.33	3.25	82.58
215 MICB	25	142	25	103	5	108	416	15	431	34.67	1.25	35.92
202 BIOL	28	148	28	119	8	127	497	24	521	41.42	2.00	43.42
220 BIOD	2	27	2	3	-	3	39	-	39	3.25	-	3.25
ธรณีวิทยา	12	73	12	22	-	22	112	-	112	9.33	-	9.33
205 GEOL	12	73	12	22	-	22	112	-	112	9.33	-	9.33
ฟิสิกส์	75	366	75	299	1	300	1,133	3	1,136	94.42	.25	94.67
225 TPHY	10	25	10	56	-	56	140	-	140	11.67	-	11.67
207 PHYS	16	63	16	51	1	52	161	3	164	13.42	.25	13.67
210 MATS	20	156	20	107	-	107	505	-	505	42.08	-	42.08
217 APHY	19	92	19	67	-	67	280	-	280	23.33	-	23.33
212 GOPH	10	30	10	18	-	18	47	-	47	3.92	-	3.92
สถิติ	9	37	9	59	-	59	178	-	178	14.83	-	14.83
208 STAT	9	37	9	59	-	59	178	-	178	14.83	-	14.83
วิทยาการคอมพิวเตอร์	10	39	10	26	-	26	96	-	96	8.00	-	8.00
204 CS	10	39	10	26	-	26	96	-	96	8.00	-	8.00
เคมีอุตสาหกรรม	12	50	12	52	-	52	178	-	178	14.83	-	14.83
209 IC	12	50	12	52	-	52	178	-	178	14.83	-	14.83
บัณฑิตศึกษา(นานาชาติ)	9	22	9	8	60	68	18	156	174	1.50	13.00	14.50
ร่วมภาควิชา	8	20	8	6	60	66	14	156	170	1.17	13.00	14.17
227 -	5	13	5	-	60	60	-	156	156	-	13.00	13.00
213 ES	3	7	3	6	-	6	14	-	14	1.17	-	1.17
เคมี	1	2	1	2	-	2	4	-	4	.33	-	.33
203 CHEM	1	2	1	2	-	2	4	-	4	.33	-	.33
บัณฑิตศึกษา(พิเศษ)	21	57	23	232	-	232	597	-	597	49.75	0.00	49.75
คณิตศาสตร์	4	10	6	70	-	70	164	-	164	13.67	-	13.67
206 MATH	4	10	6	70	-	70	164	-	164	13.67	-	13.67
ชีววิทยา	8	23	8	75	-	75	196	-	196	16.33	-	16.33
216 BIT	8	23	8	75	-	75	196	-	196	16.33	-	16.33
วิทยาการคอมพิวเตอร์	9	24	9	87	-	87	237	-	237	19.75	-	19.75
204 CS	9	24	9	87	-	87	237	-	237	19.75	-	19.75

ตาราง แสดงจำนวนกระบวนวิชา หน่วยกิต ตอน นักศึกษาลงทะเบียน SCCH และ FTES มหาวิทยาลัยเชียงใหม่ ปีการศึกษา 1/2557 จำแนกตาม คณะ ภาควิชา

คณะ/ภาควิชา	จำนวน		จำนวนนักศึกษาลงทะเบียน			จำนวน SCCH			จำนวน FTES			
	วิชา	Credit	ตอน	ในคณะ	นอกคณะ	รวม	ในคณะ	นอกคณะ	รวม	ในคณะ	นอกคณะ	รวม
วิศวกรรมศาสตร์												
ปริญญาตรี (ปกติ)	219	600	608	11,245	637	11,882	29,460	1,843	31,303	1,636.67	102.39	1,739.06
ร่วมภาควิชา	11	24	54	2,916	75	2,991	6,774	225	6,999	376.33	12.50	388.83
259 ENGR	11	24	54	2,916	75	2,991	6,774	225	6,999	376.33	12.50	388.83
วิศวกรรมเครื่องกล	50	137	122	2,608	60	2,668	7,344	120	7,464	408.00	6.67	414.67
254 ME	37	102	104	2,387	60	2,447	6,753	120	6,873	375.17	6.67	381.83
260 AE	13	35	18	221	-	221	591	-	591	32.83	-	32.83
วิศวกรรมไฟฟ้า	39	97	137	1,786	1	1,787	4,246	3	4,249	235.89	.17	236.06
252 EE	39	97	137	1,786	1	1,787	4,246	3	4,249	235.89	.17	236.06
วิศวกรรมโยธา	27	76	59	1,237	61	1,298	3,537	183	3,720	196.50	10.17	206.67
251 CE	27	76	59	1,237	61	1,298	3,537	183	3,720	196.50	10.17	206.67
วิศวกรรมสภาวะแวดล้อม	12	36	32	267	55	322	801	165	966	44.50	9.17	53.67
253 ENV	12	36	32	267	55	322	801	165	966	44.50	9.17	53.67
วิศวกรรมเหมืองแร่	15	40	33	212	4	216	583	4	587	32.39	.22	32.61
256 MN	15	40	33	212	4	216	583	4	587	32.39	.22	32.61
วิศวกรรมอุตสาหกรรม	32	101	87	1,025	327	1,352	3,195	981	4,176	177.50	54.50	232.00
255 IE	32	101	87	1,025	327	1,352	3,195	981	4,176	177.50	54.50	232.00
วิศวกรรมคอมพิวเตอร์	33	89	84	1,194	54	1,248	2,980	162	3,142	165.56	9.00	174.56
269 ISNE	6	16	6	151	-	151	403	-	403	22.39	-	22.39
261 CPE	27	73	78	1,043	54	1,097	2,577	162	2,739	143.17	9.00	152.17
ปริญญาตรี (นานาชาติ)	23	67	25	207	77	284	540	231	771	30.00	12.83	42.83
ร่วมภาควิชา	5	13	5	104	77	181	250	231	481	13.89	12.83	26.72
259 ENGR	5	13	5	104	77	181	250	231	481	13.89	12.83	26.72
วิศวกรรมเครื่องกล	11	36	13	61	-	61	193	-	193	10.72	-	10.72
254 ME	11	36	13	61	-	61	193	-	193	10.72	-	10.72
วิศวกรรมไฟฟ้า	2	4	2	26	-	26	52	-	52	2.89	-	2.89
252 EE	2	4	2	26	-	26	52	-	52	2.89	-	2.89
วิศวกรรมสภาวะแวดล้อม	1	3	1	10	-	10	30	-	30	1.67	-	1.67
253 ENV	1	3	1	10	-	10	30	-	30	1.67	-	1.67
วิศวกรรมเหมืองแร่	3	9	3	3	-	3	9	-	9	.50	-	.50
256 MN	3	9	3	3	-	3	9	-	9	.50	-	.50
วิศวกรรมคอมพิวเตอร์	1	2	1	3	-	3	6	-	6	.33	-	.33
261 CPE	1	2	1	3	-	3	6	-	6	.33	-	.33
ปริญญาตรี (พิเศษ)	103	283	185	2,355	24	2,379	5,977	72	6,049	332.06	4.00	336.06
ร่วมภาควิชา	9	21	17	816	-	816	1,738	-	1,738	96.56	-	96.56
259 ENGR	9	21	17	816	-	816	1,738	-	1,738	96.56	-	96.56
วิศวกรรมเครื่องกล	32	87	47	473	-	473	1,326	-	1,326	73.67	-	73.67
254 ME	32	87	47	473	-	473	1,326	-	1,326	73.67	-	73.67
วิศวกรรมไฟฟ้า	33	83	53	493	-	493	1,179	-	1,179	65.50	-	65.50
252 EE	33	83	53	493	-	493	1,179	-	1,179	65.50	-	65.50
วิศวกรรมอุตสาหกรรม	28	89	67	573	-	573	1,734	-	1,734	96.33	-	96.33
255 IE	28	89	67	573	-	573	1,734	-	1,734	96.33	-	96.33
วิศวกรรมคอมพิวเตอร์	1	3	1	-	24	24	-	72	72	-	4.00	4.00
261 CPE	1	3	1	-	24	24	-	72	72	-	4.00	4.00
บัณฑิตศึกษา (ปกติ)	123	616	221	650	4	654	2,629	12	2,641	219.08	1.00	220.08
วิศวกรรมเครื่องกล	27	144	48	142	3	145	678	9	687	56.50	.75	57.25
260 AE	4	21	4	5	3	8	24	9	33	2.00	.75	2.75
263 ENE	11	60	25	72	-	72	369	-	369	30.75	-	30.75
254 ME	12	63	19	65	-	65	285	-	285	23.75	-	23.75
วิศวกรรมไฟฟ้า	17	100	21	68	-	68	257	-	257	21.42	-	21.42
252 EE	17	100	21	68	-	68	257	-	257	21.42	-	21.42

หมายเหตุ : นับรวมการลงทะเบียนเรียนวิชาแบบปี (Yearly) ทั้งหมด

9/3/2558

ตาราง แสดงจำนวนกระบวนวิชา หน่วยกิต ตอน นักศึกษาลงทะเบียน SCCH และ FTES มหาวิทยาลัยเชียงใหม่ ปีการศึกษา 1/2557 จำแนกตาม คณะ ภาควิชา

คณะ/ภาควิชา	จำนวน		จำนวนนักศึกษาลงทะเบียน			จำนวน SCCH			จำนวน FTES				
	วิชา	Credit	ตอน	ในคณะ	นอกคณะ	รวม	ในคณะ	นอกคณะ	รวม	ในคณะ	นอกคณะ	รวม	
วิศวกรรมโยธา		25	117	36	106	-	106	389	-	389	32.42	-	32.42
251	CE	16	87	27	81	-	81	311	-	311	25.92	-	25.92
264	CM	9	30	9	25	-	25	78	-	78	6.50	-	6.50
วิศวกรรมสภาวะแวดล้อม		10	42	24	52	1	53	210	3	213	17.50	.25	17.75
253	ENV	10	42	24	52	1	53	210	3	213	17.50	.25	17.75
วิศวกรรมเหมืองแร่		3	27	3	3	-	3	27	-	27	2.25	-	2.25
256	MN	3	27	3	3	-	3	27	-	27	2.25	-	2.25
วิศวกรรมอุตสาหกรรม		22	96	53	206	-	206	717	-	717	59.75	-	59.75
255	IE	18	75	27	173	-	173	570	-	570	47.50	-	47.50
268	LSE	4	21	26	33	-	33	147	-	147	12.25	-	12.25
วิศวกรรมคอมพิวเตอร์		19	90	36	73	-	73	351	-	351	29.25	-	29.25
261	CPE	19	90	36	73	-	73	351	-	351	29.25	-	29.25
บัณฑิตศึกษา(นานาชาติ)		7	27	7	17	-	17	66	-	66	5.50	0.00	5.50
ร่วมภาควิชา		3	15	3	9	-	9	42	-	42	3.50	-	3.50
266	BME	3	15	3	9	-	9	42	-	42	3.50	-	3.50
วิศวกรรมเหมืองแร่		4	12	4	8	-	8	24	-	24	2.00	-	2.00
256	MN	4	12	4	8	-	8	24	-	24	2.00	-	2.00
บัณฑิตศึกษา(พิเศษ)		43	132	61	502	-	502	1,487	-	1,487	123.92	0.00	123.92
วิศวกรรมเครื่องกล		6	21	8	23	-	23	78	-	78	6.50	-	6.50
263	ENE	6	21	8	23	-	23	78	-	78	6.50	-	6.50
วิศวกรรมไฟฟ้า		9	30	16	54	-	54	186	-	186	15.50	-	15.50
252	EE	9	30	16	54	-	54	186	-	186	15.50	-	15.50
วิศวกรรมโยธา		7	21	7	111	-	111	333	-	333	27.75	-	27.75
264	CM	7	21	7	111	-	111	333	-	333	27.75	-	27.75
วิศวกรรมอุตสาหกรรม		12	36	21	168	-	168	504	-	504	42.00	-	42.00
255	IE	10	30	19	142	-	142	426	-	426	35.50	-	35.50
265	IM	2	6	2	26	-	26	78	-	78	6.50	-	6.50
วิศวกรรมคอมพิวเตอร์		9	24	9	146	-	146	386	-	386	32.17	-	32.17
261	CPE	9	24	9	146	-	146	386	-	386	32.17	-	32.17

ตาราง แสดงจำนวนกระบวนวิชา หน่วยกิต ตอน นักศึกษาลงทะเบียน SCCH และ FTES มหาวิทยาลัยเชียงใหม่ ปีการศึกษา 1/2557 จำแนกตาม คณะ ภาควิชา

คณะ/ภาควิชา	จำนวน		จำนวนนักศึกษาลงทะเบียน				จำนวน SCCH			จำนวน FTES		
	วิชา	Credit	ตอน	ในคณะ	นอกคณะ	รวม	ในคณะ	นอกคณะ	รวม	ในคณะ	นอกคณะ	รวม
แพทยศาสตร์												
ปริญญาตรี (ปกติ)	107	350	110	12,830	2,580	15,410	25,623	8,425	34,048	1,423.50	468.06	1,891.56
รวมภาควิชา	51	212	51	11,562	-	11,562	24,355	-	24,355	1353.06	-	1353.06
332 CLCL	7	44	7	1,673	-	1,673	5,258	-	5,258	292.11	-	292.11
331 CLME	30	115	30	6,402	-	6,402	12,122	-	12,122	673.42	-	673.42
330 BMES	14	53	14	3,487	-	3,487	6,976	-	6,976	387.53	-	387.53
กายวิภาคศาสตร์	5	14	8	55	596	651	55	1,788	1,843	3.06	99.33	102.39
301 ANAT	5	14	8	55	596	651	55	1,788	1,843	3.06	99.33	102.39
กุมารเวชศาสตร์	1	2	1	1	-	1	1	-	1	.06	-	.06
319 PED	1	2	1	1	-	1	1	-	1	.06	-	.06
จักษุวิทยา	1	2	1	2	-	2	2	-	2	.11	-	.11
315 OPH	1	2	1	2	-	2	2	-	2	.11	-	.11
จิตเวชศาสตร์	3	6	3	246	73	319	246	146	392	13.67	8.11	21.78
305 Psyc	3	6	3	246	73	319	246	146	392	13.67	8.11	21.78
จุลชีววิทยา	2	7	2	49	104	153	49	520	569	2.72	28.89	31.61
311 MICR	2	7	2	49	104	153	49	520	569	2.72	28.89	31.61
ชีวเคมี	4	15	4	-	348	348	-	1,239	1,239	-	68.83	68.83
303 BCHM	4	15	4	-	348	348	-	1,239	1,239	-	68.83	68.83
นิติเวชศาสตร์	1	2	1	1	-	1	1	-	1	.06	-	.06
312 FORM	1	2	1	1	-	1	1	-	1	.06	-	.06
ปรสิตวิทยา	1	1	1	-	22	22	-	22	22	-	1.22	1.22
317 PARA	1	1	1	-	22	22	-	22	22	-	1.22	1.22
พยาธิวิทยา	2	6	2	-	164	164	-	536	536	-	29.78	29.78
318 PATH	2	6	2	-	164	164	-	536	536	-	29.78	29.78
เภสัชวิทยา	6	17	6	99	362	461	99	1,178	1,277	5.50	65.44	70.94
320 PHCO	6	17	6	99	362	461	99	1,178	1,277	5.50	65.44	70.94
รังสีวิทยา	1	2	1	2	-	2	2	-	2	.11	-	.11
324 RAD1	1	2	1	2	-	2	2	-	2	.11	-	.11
วิสัญญีวิทยา	3	4	3	4	108	112	4	54	58	.22	3.00	3.22
309 ANES	1	2	1	4	-	4	4	-	4	.22	-	.22
308 DANS	2	2	2	-	108	108	-	54	54	-	3.00	3.00
เวชศาสตร์ชุมชน	5	9	5	496	6	502	496	11	507	27.56	.61	28.17
322 CMED	5	9	5	496	6	502	496	11	507	27.56	.61	28.17
ศัลยศาสตร์	4	7	4	5	59	64	5	59	64	.28	3.28	3.56
310 SURG	4	7	4	5	59	64	5	59	64	.28	3.28	3.56
ออร์โธปิดิกส์	2	4	2	1	59	60	1	118	119	.06	6.56	6.61
323 ORTH	2	4	2	1	59	60	1	118	119	.06	6.56	6.61
สรีรวิทยา	6	23	6	42	556	598	42	2,571	2,613	2.33	142.83	145.17
321 PHSO	6	23	6	42	556	598	42	2,571	2,613	2.33	142.83	145.17
สูติศาสตร์และนรีเวชศา	1	2	1	1	-	1	1	-	1	.06	-	.06
314 OBG	1	2	1	1	-	1	1	-	1	.06	-	.06
โสต นาสิก ลาริงซ์วิทยา	2	4	2	7	-	7	7	-	7	.39	-	.39
316 OTOL	2	4	2	7	-	7	7	-	7	.39	-	.39
อายุรศาสตร์	1	2	1	8	-	8	8	-	8	.44	-	.44
307 MED	1	2	1	8	-	8	8	-	8	.44	-	.44
เวชศาสตร์ฟื้นฟู	2	3	2	-	123	123	-	183	183	-	10.17	10.17
328 REHM	2	3	2	-	123	123	-	183	183	-	10.17	10.17
เวชศาสตร์ครอบครัว	3	6	3	249	-	249	249	-	249	13.83	-	13.83
327 FMED	3	6	3	249	-	249	249	-	249	13.83	-	13.83
ปริญญาตรี (นานาชาติ)	3	10	3	-	39	39	-	130	130	0.00	7.22	7.22
กายวิภาคศาสตร์	1	3	1	-	13	13	-	39	39	-	2.17	2.17

หมายเหตุ : นับรวมการลงทะเบียนเรียนวิชาแบบปี (Yearly) ทั้งหมด

9/3/2558

ภาระงานระดับปริญญาตรีภาคพิเศษ นับรวมภาระงานการเรียนการสอนของหลักสูตรประกาศนียบัตรผู้ช่วยทางการแพทย์ด้วย

ตาราง แสดงจำนวนกระบวนวิชา หน่วยกิต ตอน นักศึกษาลงทะเบียน SCCH และ FTES มหาวิทยาลัยเชียงใหม่ ปีการศึกษา 1/2557 จำแนกตาม คณะ ภาควิชา

คณะ/ภาควิชา	วิชา	จำนวน		จำนวนนักศึกษาลงทะเบียน			จำนวน SCCH			จำนวน FTES			
		Credit	ตอน	ในคณะ	นอกคณะ	รวม	ในคณะ	นอกคณะ	รวม	ในคณะ	นอกคณะ	รวม	
301	ANAT	1	3	1	-	13	13	-	39	39	-	2.17	2.17
ชีวเคมี		1	3	1	-	13	13	-	39	39	-	2.17	2.17
303	BCHM	1	3	1	-	13	13	-	39	39	-	2.17	2.17
สรีรวิทยา		1	4	1	-	13	13	-	52	52	-	2.89	2.89
321	PHSO	1	4	1	-	13	13	-	52	52	-	2.89	2.89
ปริญญาตรี (พิเศษ)		8	20	8	272	-	272	680	-	680	37.78	0.00	37.78
ร่วมภาควิชา		8	20	8	272	-	272	680	-	680	37.78	-	37.78
333	-	8	20	8	272	-	272	680	-	680	37.78	-	37.78
บัณฑิตศึกษา (ปกติ)		248	1096	249	1,440	21	1,461	3,543	69	3,612	295.21	5.75	300.96
ร่วมภาควิชา		14	58	14	52	-	52	222	-	222	18.50	-	18.50
346	-	1	1	1	3	-	3	3	-	3	.25	-	.25
332	CLCL	6	35	6	20	-	20	129	-	129	10.75	-	10.75
334	-	7	22	7	29	-	29	90	-	90	7.50	-	7.50
กายวิภาคศาสตร์		9	27	9	55	-	55	128	-	128	10.67	-	10.67
301	ANAT	9	27	9	55	-	55	128	-	128	10.67	-	10.67
กุมารเวชศาสตร์		4	24	4	48	-	48	144	-	144	12.00	-	12.00
319	PED	4	24	4	48	-	48	144	-	144	12.00	-	12.00
จักษุวิทยา		18	35	18	144	-	144	140	-	140	11.67	-	11.67
315	OPH	18	35	18	144	-	144	140	-	140	11.67	-	11.67
จิตเวชศาสตร์		7	30	7	28	-	28	60	-	60	5.00	-	5.00
305	Psyc	7	30	7	28	-	28	60	-	60	5.00	-	5.00
จุลชีววิทยา		12	40	12	41	2	43	141	6	147	11.75	.50	12.25
311	MICR	12	40	12	41	2	43	141	6	147	11.75	.50	12.25
ชีวเคมี		18	74	18	94	17	111	277	57	334	23.08	4.75	27.83
303	BCHM	18	74	18	94	17	111	277	57	334	23.08	4.75	27.83
นิติเวชศาสตร์		15	47	15	27	-	27	74	-	74	6.17	-	6.17
312	FORM	15	47	15	27	-	27	74	-	74	6.17	-	6.17
ปรสิตรวิทยา		12	122	12	27	-	27	239	-	239	19.92	-	19.92
317	PARA	12	122	12	27	-	27	239	-	239	19.92	-	19.92
พยาธิวิทยา		4	18	5	5	-	5	11	-	11	.92	-	.92
318	PATH	4	18	5	5	-	5	11	-	11	.92	-	.92
เภสัชวิทยา		8	44	8	32	-	32	180	-	180	15.00	-	15.00
320	PHCO	8	44	8	32	-	32	180	-	180	15.00	-	15.00
รังสีวิทยา		41	143	41	224	2	226	482	6	488	40.17	.50	40.67
324	RADI	41	143	41	224	2	226	482	6	488	40.17	.50	40.67
วิสัญญีวิทยา		9	36	9	94	-	94	190	-	190	15.79	-	15.79
309	ANES	9	36	9	94	-	94	190	-	190	15.79	-	15.79
เวชศาสตร์ชุมชน		7	79	7	21	-	21	256	-	256	21.33	-	21.33
322	CMED	7	79	7	21	-	21	256	-	256	21.33	-	21.33
ศัลยศาสตร์		6	34	6	78	-	78	221	-	221	18.42	-	18.42
310	SURG	6	34	6	78	-	78	221	-	221	18.42	-	18.42
ออร์โธปิดิกส์		8	24	8	72	-	72	108	-	108	9.00	-	9.00
323	ORTH	8	24	8	72	-	72	108	-	108	9.00	-	9.00
สรีรวิทยา		9	154	9	42	-	42	259	-	259	21.58	-	21.58
321	PHSO	9	154	9	42	-	42	259	-	259	21.58	-	21.58
สูติศาสตร์และนรีเวชศา		22	48	22	241	-	241	279	-	279	23.25	-	23.25
314	OBG	22	48	22	241	-	241	279	-	279	23.25	-	23.25
เวชศาสตร์ฟื้นฟู		10	30	10	40	-	40	60	-	60	5.00	-	5.00
328	REHM	10	30	10	40	-	40	60	-	60	5.00	-	5.00
เวชศาสตร์ครอบครัว		15	29	15	75	-	75	72	-	72	6.00	-	6.00
327	FMED	15	29	15	75	-	75	72	-	72	6.00	-	6.00

หมายเหตุ : นับรวมการลงทะเบียนเรียนวิชาแบบปี (Yearly) ทั้งหมด

9/3/2558

ภาระงานระดับปริญญาตรีภาคพิเศษ นับรวมภาระงานการเรียนการสอนของหลักสูตรประกาศนียบัตรผู้ช่วยทางการแพทย์ด้วย

ตาราง แสดงจำนวนกระบวนวิชา หน่วยกิต ตอน นักศึกษาลงทะเบียน SCCH และ FTES มหาวิทยาลัยเชียงใหม่ ปีการศึกษา 1/2557 จำแนกตาม คณะ ภาควิชา

คณะ/ภาควิชา	วิชา	จำนวน		จำนวนนักศึกษาลงทะเบียน			จำนวน SCCH			จำนวน FTES			
		Credit	ตอน	ในคณะ	นอกคณะ	รวม	ในคณะ	นอกคณะ	รวม	ในคณะ	นอกคณะ	รวม	
บัณฑิตศึกษา(นานาชาติ)		2	18	2	1	1	2	12	6	18	1.00	0.50	1.50
ชีวเคมี		1	12	1	1	-	1	12	-	12	1.00	-	1.00
303	BCHM	1	12	1	1	-	1	12	-	12	1.00	-	1.00
สรีรวิทยา		1	6	1	-	1	1	-	6	6	-	.50	.50
321	PHSO	1	6	1	-	1	1	-	6	6	-	.50	.50
บัณฑิตศึกษา(พิเศษ)		1	3	1	-	15	15	-	45	45	0.00	3.75	3.75
เวชศาสตร์ชุมชน		1	3	1	-	15	15	-	45	45	-	3.75	3.75
322	CMED	1	3	1	-	15	15	-	45	45	-	3.75	3.75

หมายเหตุ : นับรวมการลงทะเบียนเรียนวิชาแบบปี (Yearly) ทั้งหมด

9/3/2558

ภาระงานระดับปริญญาตรีภาคพิเศษ นับรวมภาระงานการเรียนการสอนของหลักสูตรประกาศนียบัตรผู้ช่วยทางการแพทย์ด้วย

ตาราง แสดงจำนวนกระบวนวิชา หน่วยกิต ตอน นักศึกษาลงทะเบียน SCCH และ FTES มหาวิทยาลัยเชียงใหม่ ปีการศึกษา 1/2557 จำแนกตาม คณะ ภาควิชา

คณะ/ภาควิชา	จำนวน		จำนวนนักศึกษาลงทะเบียน				จำนวน SCCH			จำนวน FTES		
	วิชา	Credit	ตอน	ในคณะ	นอกคณะ	รวม	ในคณะ	นอกคณะ	รวม	ในคณะ	นอกคณะ	รวม
เกษตรศาสตร์												
ปริญญาตรี (ปกติ)	123	358	126	4,270	1,628	5,898	11,576	4,786	16,362	643.11	265.89	909.00
รวมภาควิชา	3	7	3	195	111	306	255	333	588	14.17	18.50	32.67
400 AGRI	3	7	3	195	111	306	255	333	588	14.17	18.50	32.67
กีฏวิทยาและโรคพืช	27	76	27	631	216	847	1,679	648	2,327	93.28	36.00	129.28
363 -	2	6	2	4	-	4	12	-	12	.67	-	.67
360 PLP	13	37	13	293	76	369	821	228	1,049	45.61	12.67	58.28
357 ENT	12	33	12	334	140	474	846	420	1,266	47.00	23.33	70.33
พืชศาสตร์และทรัพยากร	50	141	51	1,734	514	2,248	4,517	1,542	6,059	250.94	85.67	336.61
353 AGRO	7	20	8	394	25	419	1,026	75	1,101	57.00	4.17	61.17
362 CONS	7	21	7	92	125	217	276	375	651	15.33	20.83	36.17
361 SOIL	15	36	15	442	19	461	1,040	57	1,097	57.78	3.17	60.94
359 HORT	20	61	20	718	345	1,063	1,911	1,035	2,946	106.17	57.50	163.67
354 AS	1	3	1	88	-	88	264	-	264	14.67	-	14.67
เศรษฐศาสตร์เกษตร	27	83	29	971	324	1,295	2,975	972	3,947	165.28	54.00	219.28
352 AET	12	39	12	215	159	374	753	477	1,230	41.83	26.50	68.33
351 AEC	15	44	17	756	165	921	2,222	495	2,717	123.44	27.50	150.94
สัตวศาสตร์และสัตวน้ำ	16	51	16	739	463	1,202	2,150	1,291	3,441	119.44	71.72	191.17
356 AMS	16	51	16	739	463	1,202	2,150	1,291	3,441	119.44	71.72	191.17
บัณฑิตศึกษา (ปกติ)	72	393	73	350	10	360	1,327	30	1,357	110.58	2.50	113.08
กีฏวิทยาและโรคพืช	14	52	15	95	-	95	288	-	288	24.00	-	24.00
357 ENT	7	26	7	46	-	46	125	-	125	10.42	-	10.42
360 PLP	7	26	8	49	-	49	163	-	163	13.58	-	13.58
พืชศาสตร์และทรัพยากร	39	246	39	155	5	160	696	15	711	58.00	1.25	59.25
362 CONS	3	9	3	5	-	5	15	-	15	1.25	-	1.25
359 HORT	17	83	17	71	1	72	283	3	286	23.58	.25	23.83
361 SOIL	9	55	9	20	2	22	126	6	132	10.50	.50	11.00
353 AGRO	10	99	10	59	2	61	272	6	278	22.67	.50	23.17
เศรษฐศาสตร์เกษตร	7	36	7	55	-	55	186	-	186	15.50	-	15.50
351 AEC	3	15	3	9	-	9	39	-	39	3.25	-	3.25
352 AET	3	9	3	45	-	45	135	-	135	11.25	-	11.25
366 AGRI	1	12	1	1	-	1	12	-	12	1.00	-	1.00
สัตวศาสตร์และสัตวน้ำ	12	59	12	45	5	50	157	15	172	13.08	1.25	14.33
356 AMS	12	59	12	45	5	50	157	15	172	13.08	1.25	14.33
บัณฑิตศึกษา(นานาชาติ)	14	59	17	47	-	47	163	-	163	13.58	0.00	13.58
รวมภาควิชา	6	17	6	25	-	25	70	-	70	5.83	-	5.83
370 SAWM	6	17	6	25	-	25	70	-	70	5.83	-	5.83
พืชศาสตร์และทรัพยากร	1	3	1	1	-	1	3	-	3	.25	-	.25
362 CONS	1	3	1	1	-	1	3	-	3	.25	-	.25
เศรษฐศาสตร์เกษตร	7	39	10	21	-	21	90	-	90	7.50	-	7.50
351 AEC	1	3	1	4	-	4	12	-	12	1.00	-	1.00
366 AGRI	6	36	9	17	-	17	78	-	78	6.50	-	6.50
บัณฑิตศึกษา(พิเศษ)	12	45	12	269	-	269	870	-	870	72.50	0.00	72.50
เศรษฐศาสตร์เกษตร	12	45	12	269	-	269	870	-	870	72.50	-	72.50
368 ABM	8	27	8	172	-	172	573	-	573	47.75	-	47.75
352 AET	4	18	4	97	-	97	297	-	297	24.75	-	24.75

ตาราง แสดงจำนวนกระบวนวิชา หน่วยกิต ตอน นักศึกษาลงทะเบียน SCCH และ FTES มหาวิทยาลัยเชียงใหม่ ปีการศึกษา 1/2557 จำแนกตาม คณะ ภาควิชา

คณะ/ภาควิชา	จำนวน		จำนวนนักศึกษาลงทะเบียน			จำนวน SCCH			จำนวน FTES			
	วิชา	Credit	ตอน	ในคณะ	นอกคณะ	รวม	ในคณะ	นอกคณะ	รวม	ในคณะ	นอกคณะ	รวม
ทันตแพทยศาสตร์												
ปริญญาตรี (ปกติ)	93	155	93	7,967	-	7,967	7,323	-	7,323	406.81	0.00	406.81
รวมภาควิชา	7	7	7	733	-	733	518	-	518	28.75	-	28.75
428 DSDA	7	7	7	733	-	733	518	-	518	28.75	-	28.75
ชีววิทยาของปากและวิง	18	23	18	1,515	-	1,515	1,284	-	1,284	71.31	-	71.31
410 DDIA	4	6	4	336	-	336	227	-	227	12.58	-	12.58
423 DOCC	4	5	4	327	-	327	269	-	269	14.92	-	14.92
422 DOB	1	1	1	4	-	4	2	-	2	.11	-	.11
403 DROE	3	3	3	326	-	326	215	-	215	11.92	-	11.92
411 DHIS	2	3	2	206	-	206	309	-	309	17.17	-	17.17
409 DANA	2	2	2	206	-	206	206	-	206	11.44	-	11.44
412 DMED	2	3	2	110	-	110	57	-	57	3.17	-	3.17
ทันตกรรมบูรณะและปริิ	18	34	18	1,667	-	1,667	1,610	-	1,610	89.42	-	89.42
401 DPER	5	9	5	445	-	445	445	-	445	24.72	-	24.72
407 DRES	3	9	3	114	-	114	171	-	171	9.50	-	9.50
406 DOPE	4	5	4	437	-	437	380	-	380	21.08	-	21.08
405 DEND	3	6	3	334	-	334	330	-	330	18.33	-	18.33
404 DCRB	3	5	3	337	-	337	284	-	284	15.78	-	15.78
ทันตกรรมจัดฟันและทัน	12	21	12	876	-	876	760	-	760	42.19	-	42.19
414 DPED	5	10	5	325	-	325	375	-	375	20.83	-	20.83
402 DORT	7	11	7	551	-	551	385	-	385	21.36	-	21.36
ทันตกรรมประดิษฐ์	11	16	11	974	-	974	867	-	867	48.17	-	48.17
421 DPRO	10	15	10	871	-	871	764	-	764	42.44	-	42.44
420 DMAT	1	1	1	103	-	103	103	-	103	5.72	-	5.72
ทันตกรรมครอบครีวและ	16	34	16	1,306	-	1,306	1,553	-	1,553	86.28	-	86.28
425 DRS	5	5	5	440	-	440	220	-	220	12.22	-	12.22
426 DGEN	1	7	1	105	-	105	368	-	368	20.42	-	20.42
415 DCOM	10	22	10	761	-	761	966	-	966	53.64	-	53.64
ศิลปศาสตร์ของปากและ	11	20	11	896	-	896	733	-	733	40.69	-	40.69
408 DOS	8	17	8	682	-	682	626	-	626	34.75	-	34.75
424 DHOS	3	3	3	214	-	214	107	-	107	5.94	-	5.94
บัณฑิตศึกษา (ปกติ)	104	246	104	578	-	578	1,146	-	1,146	95.50	0.00	95.50
รวมภาควิชา	7	16	7	29	-	29	53	-	53	4.42	-	4.42
429 -	7	16	7	29	-	29	53	-	53	4.42	-	4.42
ชีววิทยาของปากและวิง	18	27	18	129	-	129	214	-	214	17.83	-	17.83
410 DDIA	4	7	4	6	-	6	10	-	10	.83	-	.83
412 DMED	5	6	5	10	-	10	12	-	12	1.00	-	1.00
413 DPAT	2	3	2	15	-	15	28	-	28	2.33	-	2.33
403 DROE	3	4	3	30	-	30	31	-	31	2.58	-	2.58
422 DOB	1	2	1	58	-	58	116	-	116	9.67	-	9.67
423 DOCC	3	5	3	10	-	10	17	-	17	1.42	-	1.42
ทันตกรรมบูรณะและปริิ	36	119	36	118	-	118	309	-	309	25.75	-	25.75
405 DEND	7	19	7	21	-	21	49	-	49	4.08	-	4.08
427 DPG	5	53	5	27	-	27	124	-	124	10.33	-	10.33
407 DRES	10	22	10	40	-	40	81	-	81	6.75	-	6.75
401 DPER	14	25	14	30	-	30	55	-	55	4.58	-	4.58
ทันตกรรมจัดฟันและทัน	13	23	13	53	-	53	98	-	98	8.17	-	8.17
414 DPED	7	12	7	27	-	27	48	-	48	4.00	-	4.00
402 DORT	6	11	6	26	-	26	50	-	50	4.17	-	4.17
ทันตกรรมประดิษฐ์	14	24	14	72	-	72	125	-	125	10.42	-	10.42
421 DPRO	14	24	14	72	-	72	125	-	125	10.42	-	10.42

หมายเหตุ : นับรวมการลงทะเบียนเรียนวิชาแบบปี (Yearly) ทั้งหมด

9/3/2558

ตาราง แสดงจำนวนกระบวนวิชา หน่วยกิต ตอน นักศึกษาลงทะเบียน SCCH และ FTES มหาวิทยาลัยเชียงใหม่
ปีการศึกษา 1/2557 จำแนกตาม คณะ ภาควิชา

คณะ/ภาควิชา	จำนวน		จำนวนนักศึกษาลงทะเบียน			จำนวน SCCH			จำนวน FTES			
	วิชา	Credit	ตอน	ในคณะ	นอกคณะ	รวม	ในคณะ	นอกคณะ	รวม	ในคณะ	นอกคณะ	รวม
ทันตกรรมครอบครัวและ	8	19	8	131	-	131	238	-	238	19.83	-	19.83
415 DCOM	5	9	5	113	-	113	178	-	178	14.83	-	14.83
426 DGEN	3	10	3	18	-	18	60	-	60	5.00	-	5.00
ศิลปศาสตร์ช่องปากและ	8	18	8	46	-	46	109	-	109	9.08	-	9.08
408 DOS	8	18	8	46	-	46	109	-	109	9.08	-	9.08

ตาราง แสดงจำนวนกระบวนวิชา หน่วยกิต ตอน นักศึกษาลงทะเบียน SCCH และ FTES มหาวิทยาลัยเชียงใหม่ ปีการศึกษา 1/2557 จำแนกตาม คณะ ภาควิชา

คณะ/ภาควิชา	จำนวน		จำนวนนักศึกษาลงทะเบียน			จำนวน SCCH			จำนวน FTES			
	วิชา	Credit	ตอน	ในคณะ	นอกคณะ	รวม	ในคณะ	นอกคณะ	รวม	ในคณะ	นอกคณะ	รวม
เภสัชศาสตร์												
ปริญญาตรี (ปกติ)	84	248	86	3,729	320	4,049	9,154	960	10,114	508.56	53.33	561.89
ร่วมภาควิชา	1	1	1	144	-	144	144	-	144	8.00	-	8.00
460 -	1	1	1	144	-	144	144	-	144	8.00	-	8.00
สายวิชาบริบาลเภสัชกร	48	155	49	2,060	137	2,197	5,154	411	5,565	286.33	22.83	309.17
462 PHPC	48	155	49	2,060	137	2,197	5,154	411	5,565	286.33	22.83	309.17
สายวิชาวิทยาศาสตร์เภ	35	92	36	1,525	183	1,708	3,856	549	4,405	214.22	30.50	244.72
461 PHPS	35	92	36	1,525	183	1,708	3,856	549	4,405	214.22	30.50	244.72
ปริญญาตรี (นานาชาติ)	1	3	1	-	30	30	-	90	90	0.00	5.00	5.00
สายวิชาวิทยาศาสตร์เภ	1	3	1	-	30	30	-	90	90	-	5.00	5.00
461 PHPS	1	3	1	-	30	30	-	90	90	-	5.00	5.00
ปริญญาตรี (พิเศษ)	8	21	8	9	-	9	24	-	24	1.33	0.00	1.33
สายวิชาบริบาลเภสัชกร	2	6	2	2	-	2	6	-	6	.33	-	.33
462 PHPC	2	6	2	2	-	2	6	-	6	.33	-	.33
สายวิชาวิทยาศาสตร์เภ	6	15	6	7	-	7	18	-	18	1.00	-	1.00
461 PHPS	6	15	6	7	-	7	18	-	18	1.00	-	1.00
บัณฑิตศึกษา (ปกติ)	29	161	30	92	-	92	370	-	370	30.83	0.00	30.83
สายวิชาบริบาลเภสัชกร	6	19	6	48	-	48	125	-	125	10.42	-	10.42
462 PHPC	6	19	6	48	-	48	125	-	125	10.42	-	10.42
สายวิชาวิทยาศาสตร์เภ	23	142	24	44	-	44	245	-	245	20.42	-	20.42
452 CNPH	7	31	8	22	-	22	98	-	98	8.17	-	8.17
455 PHAR	4	54	4	6	-	6	81	-	81	6.75	-	6.75
461 PHPS	12	57	12	16	-	16	66	-	66	5.50	-	5.50

ตาราง แสดงจำนวนกระบวนวิชา หน่วยกิต ตอน นักศึกษาลงทะเบียน SCCH และ FTES มหาวิทยาลัยเชียงใหม่ ปีการศึกษา 1/2557 จำแนกตาม คณะ ภาควิชา

คณะ/ภาควิชา	จำนวน		จำนวนนักศึกษาลงทะเบียน			จำนวน SCCH			จำนวน FTES			
	วิชา	Credit	ตอน	ในคณะ	นอกคณะ	รวม	ในคณะ	นอกคณะ	รวม	ในคณะ	นอกคณะ	รวม
เทคนิคการแพทย์												
ปริญญาตรี (ปกติ)	82	182	82	5,134	237	5,371	10,931	711	11,642	607.28	39.50	646.78
กิจกรรมบำบัด	20	49	20	1,083	-	1,083	2,259	-	2,259	125.50	-	125.50
516	1	1	1	79	-	79	79	-	79	4.39	-	4.39
513 OT	19	48	19	1,004	-	1,004	2,180	-	2,180	121.11	-	121.11
เทคนิคการแพทย์	22	51	22	1,574	237	1,811	3,491	711	4,202	193.94	39.50	233.44
509 ACMB	1	2	1	97	-	97	194	-	194	10.78	-	10.78
510 AMS	7	14	7	511	181	692	913	543	1,456	50.72	30.17	80.89
508 CMB	3	9	3	207	-	207	621	-	621	34.50	-	34.50
507 AIMM	1	2	1	97	-	97	194	-	194	10.78	-	10.78
506 IMM	4	11	4	142	56	198	446	168	614	24.78	9.33	34.11
505 ACCH	1	2	1	97	-	97	194	-	194	10.78	-	10.78
504 CCH	1	3	1	82	-	82	246	-	246	13.67	-	13.67
503 ACMS	1	2	1	97	-	97	194	-	194	10.78	-	10.78
501 CMS	2	3	2	162	-	162	243	-	243	13.50	-	13.50
512	1	3	1	82	-	82	246	-	246	13.67	-	13.67
รังสีเทคนิค	20	40	20	1,074	-	1,074	2,156	-	2,156	119.78	-	119.78
515 MRS	20	40	20	1,074	-	1,074	2,156	-	2,156	119.78	-	119.78
กายภาพบำบัด	20	42	20	1,403	-	1,403	3,025	-	3,025	168.06	-	168.06
514 PT	20	42	20	1,403	-	1,403	3,025	-	3,025	168.06	-	168.06
ปริญญาตรี (พิเศษ)	1	3	1	-	65	65	-	195	195	0.00	10.83	10.83
เทคนิคการแพทย์	1	3	1	-	65	65	-	195	195	-	10.83	10.83
510 AMS	1	3	1	-	65	65	-	195	195	-	10.83	10.83
บัณฑิตศึกษา (ปกติ)	34	157	34	123	13	136	569	21	590	47.42	1.75	49.17
กิจกรรมบำบัด	6	30	6	26	-	26	117	-	117	9.75	-	9.75
513 OT	6	30	6	26	-	26	117	-	117	9.75	-	9.75
เทคนิคการแพทย์	15	78	15	63	4	67	339	12	351	28.25	1.00	29.25
510 AMS	10	71	10	48	4	52	317	12	329	26.42	1.00	27.42
501 CMS	2	3	2	4	-	4	6	-	6	.50	-	.50
506 IMM	1	1	1	1	-	1	1	-	1	.08	-	.08
508 CMB	2	3	2	10	-	10	15	-	15	1.25	-	1.25
รังสีเทคนิค	5	16	5	10	9	19	32	9	41	2.67	.75	3.42
515 MRS	5	16	5	10	9	19	32	9	41	2.67	.75	3.42
กายภาพบำบัด	8	33	8	24	-	24	81	-	81	6.75	-	6.75
518 MES	8	33	8	24	-	24	81	-	81	6.75	-	6.75
บัณฑิตศึกษา(นานาชาติ)	1	3	1	-	6	6	-	18	18	0.00	1.50	1.50
เทคนิคการแพทย์	1	3	1	-	6	6	-	18	18	-	1.50	1.50
510 AMS	1	3	1	-	6	6	-	18	18	-	1.50	1.50
บัณฑิตศึกษา(พิเศษ)	5	15	5	12	-	12	36	-	36	3.00	0.00	3.00
กิจกรรมบำบัด	5	15	5	12	-	12	36	-	36	3.00	-	3.00
513 OT	5	15	5	12	-	12	36	-	36	3.00	-	3.00

ตาราง แสดงจำนวนกระบวนวิชา หน่วยกิต ตอน นักศึกษาลงทะเบียน SCCH และ FTES มหาวิทยาลัยเชียงใหม่ ปีการศึกษา 1/2557 จำแนกตาม คณะ ภาควิชา

คณะ/ภาควิชา	จำนวน		จำนวนนักศึกษาลงทะเบียน			จำนวน SCCH			จำนวน FTES			
	วิชา	Credit	ตอน	ในคณะ	นอกคณะ	รวม	ในคณะ	นอกคณะ	รวม	ในคณะ	นอกคณะ	รวม
พยาบาลศาสตร์												
ปริญญาตรี (ปกติ)	35	69	46	2,684	156	2,840	5,295	185	5,480	294.17	10.28	304.44
สำนักวิชาการพยาบาลศ	35	69	46	2,684	156	2,840	5,295	185	5,480	294.17	10.28	304.44
556 NGPN	2	5	2	136	-	136	338	-	338	18.78	-	18.78
557 NGS	1	2	1	70	-	70	140	-	140	7.78	-	7.78
558 NGAD	5	8	8	474	-	474	814	-	814	45.22	-	45.22
561 NGA	4	10	4	256	-	256	640	-	640	35.56	-	35.56
555 NGP	5	10	5	272	29	301	544	58	602	30.22	3.22	33.44
562 NGID	3	7	6	313	-	313	770	-	770	42.78	-	42.78
554 NGOB	4	8	5	335	-	335	670	-	670	37.22	-	37.22
553 NGM	1	2	1	64	-	64	128	-	128	7.11	-	7.11
552 NGF	5	8	7	326	127	453	473	127	600	26.28	7.06	33.33
551 NGC	5	9	7	438	-	438	778	-	778	43.22	-	43.22
ปริญญาตรี (นานาชาติ)	5	11	5	91	-	91	182	-	182	10.11	0.00	10.11
สำนักวิชาการพยาบาลศ	5	11	5	91	-	91	182	-	182	10.11	-	10.11
552 NGF	2	5	2	26	-	26	65	-	65	3.61	-	3.61
571 NGGE	1	1	1	26	-	26	26	-	26	1.44	-	1.44
558 NGAD	1	2	1	26	-	26	52	-	52	2.89	-	2.89
562 NGID	1	3	1	13	-	13	39	-	39	2.17	-	2.17
ปริญญาตรี (พิเศษ)	1	3	2	-	106	106	-	318	318	0.00	17.67	17.67
สำนักวิชาการพยาบาลศ	1	3	2	-	106	106	-	318	318	-	17.67	17.67
571 NGGE	1	3	2	-	106	106	-	318	318	-	17.67	17.67
บัณฑิตศึกษา (ปกติ)	53	190	57	631	4	635	1,865	12	1,877	155.42	1.00	156.42
สำนักวิชาการพยาบาลศ	53	190	57	631	4	635	1,865	12	1,877	155.42	1.00	156.42
570 NGCH	4	10	4	16	-	16	40	-	40	3.33	-	3.33
568 NGON	2	9	2	12	-	12	54	-	54	4.50	-	4.50
566 NGNS	8	63	8	41	-	41	245	-	245	20.42	-	20.42
563 NGIC	4	14	4	35	-	35	125	-	125	10.42	-	10.42
569 NGMW	4	11	4	60	-	60	169	-	169	14.08	-	14.08
556 NGPN	6	15	6	64	-	64	177	-	177	14.75	-	14.75
555 NGP	3	8	3	23	-	23	62	-	62	5.17	-	5.17
551 NGC	1	3	1	-	4	4	-	12	12	-	1.00	1.00
558 NGAD	5	12	5	34	-	34	84	-	84	7.00	-	7.00
561 NGA	3	11	3	49	-	49	175	-	175	14.58	-	14.58
564 GRN	4	13	4	38	-	38	118	-	118	9.83	-	9.83
562 NGID	9	21	13	259	-	259	616	-	616	51.33	-	51.33
บัณฑิตศึกษา(นานาชาติ)	16	81	16	57	-	57	258	-	258	21.50	0.00	21.50
สำนักวิชาการพยาบาลศ	16	81	16	57	-	57	258	-	258	21.50	-	21.50
566 NGNS	8	59	8	25	-	25	172	-	172	14.33	-	14.33
560 -	2	6	2	6	-	6	18	-	18	1.50	-	1.50
558 NGAD	2	6	2	8	-	8	24	-	24	2.00	-	2.00
562 NGID	4	10	4	18	-	18	44	-	44	3.67	-	3.67

ตาราง แสดงจำนวนกระบวนวิชา หน่วยกิต ตอน นักศึกษาลงทะเบียน SCCH และ FTES มหาวิทยาลัยเชียงใหม่ ปีการศึกษา 1/2557 จำแนกตาม คณะ ภาควิชา

คณะ/ภาควิชา	จำนวน		จำนวนนักศึกษาลงทะเบียน			จำนวน SCCH			จำนวน FTES			
	วิชา	Credit	ตอน	ในคณะ	นอกคณะ	รวม	ในคณะ	นอกคณะ	รวม	ในคณะ	นอกคณะ	รวม
อุตสาหกรรมเกษตร												
ปริญญาตรี (ปกติ)	87	224	108	3,775	601	4,376	8,950	1,799	10,749	497.22	99.94	597.17
ร่วมภาควิชา	2	4	2	385	14	399	441	42	483	24.50	2.33	26.83
610 -	2	4	2	385	14	399	441	42	483	24.50	2.33	26.83
เทคโนโลยีการอาหาร	17	41	25	743	34	777	1,726	98	1,824	95.89	5.44	101.33
601 FST	17	41	25	743	34	777	1,726	98	1,824	95.89	5.44	101.33
เทคโนโลยีชีวภาพ	20	46	26	700	553	1,253	1,546	1,659	3,205	85.89	92.17	178.06
602 BIOT	20	46	26	700	553	1,253	1,546	1,659	3,205	85.89	92.17	178.06
เทคโนโลยีการบรรจุ	12	34	12	565	-	565	1,649	-	1,649	91.61	-	91.61
603 PKT	12	34	12	565	-	565	1,649	-	1,649	91.61	-	91.61
วิศวกรรมอาหาร	11	25	15	505	-	505	1,125	-	1,125	62.50	-	62.50
604 FE	11	25	15	505	-	505	1,125	-	1,125	62.50	-	62.50
เทคโนโลยีพัฒนาผลิตภัณฑ์	15	39	18	602	-	602	1,556	-	1,556	86.44	-	86.44
605 PDT	15	39	18	602	-	602	1,556	-	1,556	86.44	-	86.44
สาขาเทคโนโลยีผลิตภัณฑ์	10	35	10	275	-	275	907	-	907	50.39	-	50.39
606 MPT	10	35	10	275	-	275	907	-	907	50.39	-	50.39
บัณฑิตศึกษา (ปกติ)	40	190	40	102	17	119	473	51	524	39.42	4.25	43.67
เทคโนโลยีการอาหาร	19	91	19	63	-	63	274	-	274	22.83	-	22.83
601 FST	19	91	19	63	-	63	274	-	274	22.83	-	22.83
เทคโนโลยีชีวภาพ	3	9	3	-	17	17	-	51	51	-	4.25	4.25
602 BIOT	3	9	3	-	17	17	-	51	51	-	4.25	4.25
วิศวกรรมอาหาร	4	12	4	8	-	8	24	-	24	2.00	-	2.00
604 FE	4	12	4	8	-	8	24	-	24	2.00	-	2.00
เทคโนโลยีพัฒนาผลิตภัณฑ์	14	78	14	31	-	31	175	-	175	14.58	-	14.58
605 PDT	14	78	14	31	-	31	175	-	175	14.58	-	14.58

ตาราง แสดงจำนวนกระบวนวิชา หน่วยกิต ตอน นักศึกษาลงทะเบียน SCCH และ FTES มหาวิทยาลัยเชียงใหม่ ปีการศึกษา 1/2557 จำแนกตาม คณะ ภาควิชา

คณะ/ภาควิชา	จำนวน		จำนวนนักศึกษาลงทะเบียน			จำนวน SCCH			จำนวน FTES			
	วิชา	Credit	ตอน	ในคณะ	นอกคณะ	รวม	ในคณะ	นอกคณะ	รวม	ในคณะ	นอกคณะ	รวม
สัตวแพทยศาสตร์												
ปริญญาตรี (ปกติ)	60	171	60	3,372	75	3,447	5,388	225	5,613	299.31	12.50	311.81
สัตวแพทยศาสตร์	60	171	60	3,372	75	3,447	5,388	225	5,613	299.31	12.50	311.81
651 VM	60	171	60	3,372	75	3,447	5,388	225	5,613	299.31	12.50	311.81
บัณฑิตศึกษา (ปกติ)	6	35	6	19	-	19	146	-	146	12.17	0.00	12.17
สัตวแพทยศาสตร์	6	35	6	19	-	19	146	-	146	12.17	-	12.17
653 -	5	33	5	18	-	18	144	-	144	12.00	-	12.00
652 VPH	1	2	1	1	-	1	2	-	2	.17	-	.17
บัณฑิตศึกษา(นานาชาติ)	1	3	1	1	-	1	3	-	3	0.25	0.00	0.25
สัตวแพทยศาสตร์	1	3	1	1	-	1	3	-	3	.25	-	.25
653 -	1	3	1	1	-	1	3	-	3	.25	-	.25

ตาราง แสดงจำนวนกระบวนวิชา หน่วยกิต ตอน นักศึกษาลงทะเบียน SCCH และ FTES มหาวิทยาลัยเชียงใหม่ ปีการศึกษา 1/2557 จำแนกตาม คณะ ภาควิชา

คณะ/ภาควิชา	จำนวน		จำนวนนักศึกษาลงทะเบียน			จำนวน SCCH			จำนวน FTES			
	วิชา	Credit	ตอน	ในคณะ	นอกคณะ	รวม	ในคณะ	นอกคณะ	รวม	ในคณะ	นอกคณะ	รวม
บริหารธุรกิจ												
ปริญญาตรี (ปกติ)	74	218	141	5,049	2,860	7,909	14,547	8,580	23,127	808.17	476.67	1,284.83
การบัญชี	21	63	49	2,373	143	2,516	7,119	429	7,548	395.50	23.83	419.33
701 ACC	21	63	49	2,373	143	2,516	7,119	429	7,548	395.50	23.83	419.33
การเงินและการธนาคาร	16	48	23	754	589	1,343	2,262	1,767	4,029	125.67	98.17	223.83
702 FINA	16	48	23	754	589	1,343	2,262	1,767	4,029	125.67	98.17	223.83
การจัดการ	22	62	46	1,555	1,453	3,008	4,065	4,359	8,424	225.83	242.17	468.00
703 MGMT	22	62	46	1,555	1,453	3,008	4,065	4,359	8,424	225.83	242.17	468.00
การตลาด	15	45	23	367	675	1,042	1,101	2,025	3,126	61.17	112.50	173.67
705 MKTG	15	45	23	367	675	1,042	1,101	2,025	3,126	61.17	112.50	173.67
ปริญญาตรี (นานาชาติ)	1	3	1	-	5	5	-	15	15	0.00	0.83	0.83
การจัดการ	1	3	1	-	5	5	-	15	15	-	.83	.83
703 MGMT	1	3	1	-	5	5	-	15	15	-	.83	.83
ปริญญาตรี (พิเศษ)	60	176	82	2,285	456	2,741	6,595	1,368	7,963	366.39	76.00	442.39
การบัญชี	18	54	26	801	2	803	2,403	6	2,409	133.50	.33	133.83
701 ACC	18	54	26	801	2	803	2,403	6	2,409	133.50	.33	133.83
การเงินและการธนาคาร	8	24	9	248	115	363	744	345	1,089	41.33	19.17	60.50
702 FINA	8	24	9	248	115	363	744	345	1,089	41.33	19.17	60.50
การจัดการ	20	56	30	969	179	1,148	2,647	537	3,184	147.06	29.83	176.89
703 MGMT	20	56	30	969	179	1,148	2,647	537	3,184	147.06	29.83	176.89
การตลาด	14	42	17	267	160	427	801	480	1,281	44.50	26.67	71.17
705 MKTG	14	42	17	267	160	427	801	480	1,281	44.50	26.67	71.17
บัณฑิตศึกษา (ปกติ)	3	15	3	5	-	5	39	-	39	3.25	0.00	3.25
ร่วมภาควิชา	2	15	2	4	-	4	39	-	39	3.25	-	3.25
709 BA	2	15	2	4	-	4	39	-	39	3.25	-	3.25
การจัดการ	1	-	1	1	-	1	-	-	-	-	-	-
703 MGMT	1	-	1	1	-	1	-	-	-	-	-	-
บัณฑิตศึกษา(พิเศษ)	37	95	69	2,156	64	2,220	4,971	140	5,111	414.25	11.67	425.92
การบัญชี	7	19	10	498	13	511	1,253	26	1,279	104.42	2.17	106.58
701 ACC	7	19	10	498	13	511	1,253	26	1,279	104.42	2.17	106.58
การเงินและการธนาคาร	11	30	14	399	26	425	1,003	52	1,055	83.58	4.33	87.92
702 FINA	11	30	14	399	26	425	1,003	52	1,055	83.58	4.33	87.92
การจัดการ	11	24	36	900	25	925	1,782	62	1,844	148.50	5.17	153.67
703 MGMT	11	24	36	900	25	925	1,782	62	1,844	148.50	5.17	153.67
การตลาด	8	22	9	359	-	359	933	-	933	77.75	-	77.75
705 MKTG	8	22	9	359	-	359	933	-	933	77.75	-	77.75

ตาราง แสดงจำนวนกระบวนวิชา หน่วยกิต ตอน นักศึกษาลงทะเบียน SCCH และ FTES มหาวิทยาลัยเชียงใหม่ ปีการศึกษา 1/2557 จำแนกตาม คณะ ภาควิชา

คณะ/ภาควิชา	จำนวน		จำนวนนักศึกษาลงทะเบียน			จำนวน SCCH			จำนวน FTES			
	วิชา	Credit	ตอน	ในคณะ	นอกคณะ	รวม	ในคณะ	นอกคณะ	รวม	ในคณะ	นอกคณะ	รวม
เศรษฐศาสตร์												
ปริญญาตรี (ปกติ)	35	102	88	2,739	1,391	4,130	7,744	4,173	11,917	430.22	231.83	662.06
เศรษฐศาสตร์	35	102	88	2,739	1,391	4,130	7,744	4,173	11,917	430.22	231.83	662.06
751 ECON	35	102	88	2,739	1,391	4,130	7,744	4,173	11,917	430.22	231.83	662.06
ปริญญาตรี (นานาชาติ)	2	6	2	-	147	147	-	441	441	0.00	24.50	24.50
เศรษฐศาสตร์	2	6	2	-	147	147	-	441	441	-	24.50	24.50
751 ECON	2	6	2	-	147	147	-	441	441	-	24.50	24.50
ปริญญาตรี (พิเศษ)	24	66	27	988	198	1,186	2,840	594	3,434	157.78	33.00	190.78
เศรษฐศาสตร์	24	66	27	988	198	1,186	2,840	594	3,434	157.78	33.00	190.78
751 ECON	24	66	27	988	198	1,186	2,840	594	3,434	157.78	33.00	190.78
บัณฑิตศึกษา (ปกติ)	9	27	13	115	11	126	345	33	378	28.75	2.75	31.50
เศรษฐศาสตร์	9	27	13	115	11	126	345	33	378	28.75	2.75	31.50
751 ECON	9	27	13	115	11	126	345	33	378	28.75	2.75	31.50
บัณฑิตศึกษา (นานาชาติ)	20	84	20	207	6	213	735	18	753	61.25	1.50	62.75
เศรษฐศาสตร์	20	84	20	207	6	213	735	18	753	61.25	1.50	62.75
751 ECON	20	84	20	207	6	213	735	18	753	61.25	1.50	62.75
บัณฑิตศึกษา (พิเศษ)	12	36	16	706	71	777	2,118	213	2,331	176.50	17.75	194.25
เศรษฐศาสตร์	12	36	16	706	71	777	2,118	213	2,331	176.50	17.75	194.25
751 ECON	12	36	16	706	71	777	2,118	213	2,331	176.50	17.75	194.25

ตาราง แสดงจำนวนกระบวนวิชา หน่วยกิต ตอน นักศึกษาลงทะเบียน SCCH และ FTES มหาวิทยาลัยเชียงใหม่ ปีการศึกษา 1/2557 จำแนกตาม คณะ ภาควิชา

คณะ/ภาควิชา	จำนวน		จำนวนนักศึกษาลงทะเบียน			จำนวน SCCH			จำนวน FTES			
	วิชา	Credit	ตอน	ในคณะ	นอกคณะ	รวม	ในคณะ	นอกคณะ	รวม	ในคณะ	นอกคณะ	รวม
สถาปัตยกรรมศาสตร์												
ปริญญาตรี (ปกติ)	21	72	50	1,534	-	1,534	5,299	-	5,299	294.39	0.00	294.39
สถาปัตยกรรม	21	72	50	1,534	-	1,534	5,299	-	5,299	294.39	-	294.39
801 ARCT	21	72	50	1,534	-	1,534	5,299	-	5,299	294.39	-	294.39
บัณฑิตศึกษา (ปกติ)	11	63	11	51	-	51	246	-	246	20.50	0.00	20.50
สถาปัตยกรรม	11	63	11	51	-	51	246	-	246	20.50	-	20.50
801 ARCT	11	63	11	51	-	51	246	-	246	20.50	-	20.50

ตาราง แสดงจำนวนกระบวนวิชา หน่วยกิต ตอน นักศึกษาลงทะเบียน SCCH และ FTES มหาวิทยาลัยเชียงใหม่ ปีการศึกษา 1/2557 จำแนกตาม คณะ ภาควิชา

คณะ/ภาควิชา	จำนวน		จำนวนนักศึกษาลงทะเบียน			จำนวน SCCH			จำนวน FTES			
	วิชา	Credit	ตอน	ในคณะ	นอกคณะ	รวม	ในคณะ	นอกคณะ	รวม	ในคณะ	นอกคณะ	รวม
สื่อสารมวลชน												
ปริญญาตรี (ปกติ)	34	100	69	2,047	631	2,678	5,817	1,893	7,710	323.17	105.17	428.33
การสื่อสารมวลชน	34	100	69	2,047	631	2,678	5,817	1,893	7,710	323.17	105.17	428.33
851 MC	34	100	69	2,047	631	2,678	5,817	1,893	7,710	323.17	105.17	428.33
บัณฑิตศึกษา(พิเศษ)	7	21	7	111	-	111	333	-	333	27.75	0.00	27.75
การสื่อสารมวลชน	7	21	7	111	-	111	333	-	333	27.75	-	27.75
851 MC	7	21	7	111	-	111	333	-	333	27.75	-	27.75

ตาราง แสดงจำนวนกระบวนวิชา หน่วยกิต ตอน นักศึกษาลงทะเบียน SCCH และ FTES มหาวิทยาลัยเชียงใหม่ ปีการศึกษา 1/2557 จำแนกตาม คณะ ภาควิชา

คณะ/ภาควิชา	จำนวน		จำนวนนักศึกษาลงทะเบียน			จำนวน SCCH			จำนวน FTES			
	วิชา	Credit	ตอน	ในคณะ	นอกคณะ	รวม	ในคณะ	นอกคณะ	รวม	ในคณะ	นอกคณะ	รวม
รัฐศาสตร์												
ปริญญาตรี (ปกติ)	45	138	84	2,937	1,542	4,479	8,901	4,626	13,527	494.50	257.00	751.50
สำนักวิชาการระหว่างปร	12	36	20	706	108	814	2,094	324	2,418	116.33	18.00	134.33
126 IR	10	33	18	560	108	668	1,803	324	2,127	100.17	18.00	118.17
140 IR	2	3	2	146	-	146	291	-	291	16.17	-	16.17
สำนักวิชาการเมืองการ	14	45	34	1,051	1,232	2,283	3,267	3,696	6,963	181.50	205.33	386.83
127 GOV	14	45	34	1,051	1,232	2,283	3,267	3,696	6,963	181.50	205.33	386.83
สำนักวิชารัฐประศาสนศ	19	57	30	1,180	202	1,382	3,540	606	4,146	196.67	33.67	230.33
128 PA	19	57	30	1,180	202	1,382	3,540	606	4,146	196.67	33.67	230.33
ปริญญาตรี (นานาชาติ)	1	3	1	-	25	25	-	75	75	0.00	4.17	4.17
สำนักวิชาการเมืองการ	1	3	1	-	25	25	-	75	75	-	4.17	4.17
127 GOV	1	3	1	-	25	25	-	75	75	-	4.17	4.17
ปริญญาตรี (พิเศษ)	10	32	15	343	-	343	1,118	-	1,118	62.11	0.00	62.11
สำนักวิชาการระหว่างปร	8	26	13	316	-	316	1,037	-	1,037	57.61	-	57.61
126 IR	7	24	12	312	-	312	1,029	-	1,029	57.17	-	57.17
140 IR	1	2	1	4	-	4	8	-	8	.44	-	.44
สำนักวิชาการเมืองการ	2	6	2	27	-	27	81	-	81	4.50	-	4.50
127 GOV	2	6	2	27	-	27	81	-	81	4.50	-	4.50
บัณฑิตศึกษา (ปกติ)	22	72	38	576	-	576	1,794	-	1,794	149.50	0.00	149.50
สำนักวิชาการระหว่างปร	3	9	5	55	-	55	165	-	165	13.75	-	13.75
126 IR	3	9	5	55	-	55	165	-	165	13.75	-	13.75
สำนักวิชาการเมืองการ	7	24	13	164	-	164	531	-	531	44.25	-	44.25
127 GOV	7	24	13	164	-	164	531	-	531	44.25	-	44.25
สำนักวิชารัฐประศาสนศ	12	39	20	357	-	357	1,098	-	1,098	91.50	-	91.50
128 PA	9	30	17	339	-	339	1,044	-	1,044	87.00	-	87.00
130 SE	3	9	3	18	-	18	54	-	54	4.50	-	4.50
บัณฑิตศึกษา(พิเศษ)	3	9	3	1	39	40	3	117	120	0.25	9.75	10.00
สำนักวิชาการเมืองการ	1	3	1	1	-	1	3	-	3	.25	-	.25
127 GOV	1	3	1	1	-	1	3	-	3	.25	-	.25
สำนักวิชารัฐประศาสนศ	2	6	2	-	39	39	-	117	117	-	9.75	9.75
128 PA	2	6	2	-	39	39	-	117	117	-	9.75	9.75

ตาราง แสดงจำนวนกระบวนวิชา หน่วยกิต ตอน นักศึกษาลงทะเบียน SCCH และ FTES มหาวิทยาลัยเชียงใหม่ ปีการศึกษา 1/2557 จำแนกตาม คณะ ภาควิชา

คณะ/ภาควิชา	จำนวน		จำนวนนักศึกษาลงทะเบียน			จำนวน SCCH			จำนวน FTES			
	วิชา	Credit	ตอน	ในคณะ	นอกคณะ	รวม	ในคณะ	นอกคณะ	รวม	ในคณะ	นอกคณะ	รวม
นิติศาสตร์												
ปริญญาตรี (ปกติ)	33	96	45	1,469	1,784	3,253	4,205	5,352	9,557	233.61	297.33	530.94
นิติศาสตร์	33	96	45	1,469	1,784	3,253	4,205	5,352	9,557	233.61	297.33	530.94
176 LAGE	5	15	14	-	1,580	1,580	-	4,740	4,740	-	263.33	263.33
177 LAW	28	81	31	1,469	204	1,673	4,205	612	4,817	233.61	34.00	267.61
ปริญญาตรี (พิเศษ)	31	92	42	2,329	383	2,712	6,835	1,149	7,984	379.72	63.83	443.56
นิติศาสตร์	31	92	42	2,329	383	2,712	6,835	1,149	7,984	379.72	63.83	443.56
177 LAW	27	80	37	2,329	1	2,330	6,835	3	6,838	379.72	.17	379.89
176 LAGE	4	12	5	-	382	382	-	1,146	1,146	-	63.67	63.67
บัณฑิตศึกษา(พิเศษ)	7	21	7	70	-	70	210	-	210	17.50	0.00	17.50
นิติศาสตร์	7	21	7	70	-	70	210	-	210	17.50	-	17.50
178 ALAW	7	21	7	70	-	70	210	-	210	17.50	-	17.50

ตาราง แสดงจำนวนกระบวนวิชา หน่วยกิต ตอน นักศึกษาลงทะเบียน SCCH และ FTES มหาวิทยาลัยเชียงใหม่
ปีการศึกษา 1/2557 จำแนกตาม คณะ ภาควิชา

คณะ/ภาควิชา	วิชา	จำนวน		จำนวนนักศึกษาลงทะเบียน			จำนวน SCCH			จำนวน FTES			
		Credit	ตอน	ในคณะ	นอกคณะ	รวม	ในคณะ	นอกคณะ	รวม	ในคณะ	นอกคณะ	รวม	
วิทยาลัยศิลปะ สื่อ และเทคโนโลยี													
ปริญญาตรี (ปกติ)		44	134	128	3,744	459	4,203	10,875	1,377	12,252	604.17	76.50	680.67
วิทยาลัยศิลปะ สื่อ และเทคโนโลยี		44	134	128	3,744	459	4,203	10,875	1,377	12,252	604.17	76.50	680.67
955	-	1	1	4	275	-	275	275	-	275	15.28	-	15.28
953	SE	3	10	7	494	120	614	1,588	360	1,948	88.22	20.00	108.22
954	INX	16	51	71	1,701	209	1,910	5,190	627	5,817	288.33	34.83	323.17
951	ANI	24	72	46	1,274	130	1,404	3,822	390	4,212	212.33	21.67	234.00
ปริญญาตรี (นานาชาติ)		19	60	28	1,047	44	1,091	2,987	148	3,135	165.94	8.22	174.17
วิทยาลัยศิลปะ สื่อ และเทคโนโลยี		19	60	28	1,047	44	1,091	2,987	148	3,135	165.94	8.22	174.17
951	ANI	1	3	1	4	28	32	12	84	96	.67	4.67	5.33
954	INX	1	3	1	70	-	70	210	-	210	11.67	-	11.67
955	-	1	1	1	68	-	68	68	-	68	3.78	-	3.78
953	SE	16	53	25	905	16	921	2,697	64	2,761	149.83	3.56	153.39
ปริญญาตรี (พิเศษ)		6	18	6	18	-	18	54	-	54	3.00	0.00	3.00
วิทยาลัยศิลปะ สื่อ และเทคโนโลยี		6	18	6	18	-	18	54	-	54	3.00	-	3.00
954	INX	6	18	6	18	-	18	54	-	54	3.00	-	3.00
บัณฑิตศึกษา (ปกติ)		9	39	9	27	1	28	96	3	99	8.00	0.25	8.25
วิทยาลัยศิลปะ สื่อ และเทคโนโลยี		9	39	9	27	1	28	96	3	99	8.00	.25	8.25
953	SE	1	3	1	-	1	1	-	3	3	-	.25	.25
952	ATKM	8	36	8	27	-	27	96	-	96	8.00	-	8.00
บัณฑิตศึกษา(พิเศษ)		17	57	17	116	-	116	360	-	360	30.00	0.00	30.00
วิทยาลัยศิลปะ สื่อ และเทคโนโลยี		17	57	17	116	-	116	360	-	360	30.00	-	30.00
953	SE	6	21	6	61	-	61	192	-	192	16.00	-	16.00
952	ATKM	11	36	11	55	-	55	168	-	168	14.00	-	14.00

ตาราง แสดงจำนวนกระบวนวิชา หน่วยกิต ตอน นักศึกษาลงทะเบียน SCCH และ FTES มหาวิทยาลัยเชียงใหม่ ปีการศึกษา 1/2557 จำแนกตาม คณะ ภาควิชา

คณะ/ภาควิชา	จำนวน		จำนวนนักศึกษาลงทะเบียน				จำนวน SCCH			จำนวน FTES		
	วิชา	Credit	ตอน	ในคณะ	นอกคณะ	รวม	ในคณะ	นอกคณะ	รวม	ในคณะ	นอกคณะ	รวม
บัณฑิตวิทยาลัย												
บัณฑิตศึกษา (ปกติ)	31	188	38	105	3	108	420	6	426	35.00	0.50	35.50
วิทยาการหลังการเก็บเก็	3	9	3	7	1	8	21	3	24	1.75	.25	2.00
902 GSPT	3	9	3	7	1	8	21	3	24	1.75	.25	2.00
เทคโนโลยีชีวภาพ	16	144	23	50	-	50	288	-	288	24.00	-	24.00
905 GSBT	16	144	23	50	-	50	288	-	288	24.00	-	24.00
นิติวิทยาศาสตร์	12	35	12	48	2	50	111	3	114	9.25	.25	9.50
910 GSFS	12	35	12	48	2	50	111	3	114	9.25	.25	9.50
บัณฑิตศึกษา(นานาชาติ)	1	12	1	1	-	1	12	-	12	1.00	0.00	1.00
วิทยาศาสตรนาโน และ	1	12	1	1	-	1	12	-	12	1.00	-	1.00
916 GSNN	1	12	1	1	-	1	12	-	12	1.00	-	1.00
บัณฑิตศึกษา(พิเศษ)	34	104	34	528	-	528	1,581	-	1,581	131.75	0.00	131.75
สาธารณสุขศาสตร์	8	34	8	197	-	197	676	-	676	56.33	-	56.33
901 GSPH	8	34	8	197	-	197	676	-	676	56.33	-	56.33
การจัดการมนุษยศาสตร์	2	6	2	14	-	14	42	-	42	3.50	-	3.50
903 GSME	2	6	2	14	-	14	42	-	42	3.50	-	3.50
เทคโนโลยีสารสนเทศ	8	22	8	114	-	114	308	-	308	25.67	-	25.67
906 GSIM	8	22	8	114	-	114	308	-	308	25.67	-	25.67
โภชนศาสตร์ศึกษา	5	11	5	35	-	35	77	-	77	6.42	-	6.42
908 GSNE	5	11	5	35	-	35	77	-	77	6.42	-	6.42
การจัดการอุตสาหกรรม	4	10	4	50	-	50	124	-	124	10.33	-	10.33
911 GSBA	4	10	4	50	-	50	124	-	124	10.33	-	10.33
การจัดการศิลปะและวัฒน	7	21	7	118	-	118	354	-	354	29.50	-	29.50
918 GSAC	7	21	7	118	-	118	354	-	354	29.50	-	29.50

สรุปการคำนวณ SCCH และ FTES

มหาวิทยาลัยเชียงใหม่

ภาคเรียนที่ 2/2557

ตาราง แสดงจำนวนสรุป นักศึกษาลงทะเบียน จำนวนหน่วยกิต จำนวน SCCH และ FTES ของมหาวิทยาลัยเชียงใหม่ ปีการศึกษา 2/2557 จำแนกตาม ระดับการศึกษาและคณะที่ให้บริการ

คณะ ที่ให้บริการ	จำนวน นักศึกษา ลงทะเบียน (คน/วิชา)	จำนวนหน่วยกิต		SCCH		FTES	
		ระดับ ป.ตรี	บัณฑิต ศึกษา	ระดับ ป.ตรี	ระดับ บัณฑิตศึกษา	ระดับ ป.ตรี	ระดับ บัณฑิตศึกษา
ภาคปกติ	164,144	6,364	4,903	403,834	18,756	22,435.22	1,562.96
มนุษยศาสตร์	24,840	919	60	74,495	234	4,138.61	19.50
ศึกษาศาสตร์	9,143	616	129	22,788	637	1,266.00	53.08
จิตรศิลป์	5,313	520	36	17,846	303	991.44	25.25
สังคมศาสตร์	2,930	160	99	8,338	495	463.22	41.25
วิทยาศาสตร์	29,093	855	1,337	69,765	4,108	3,875.83	342.33
วิศวกรรมศาสตร์	11,755	619	663	28,849	2,500	1,602.72	208.33
แพทยศาสตร์	16,983	334	924	33,439	3,056	1,857.72	254.63
เกษตรศาสตร์	6,888	380	391	15,626	1,233	868.11	102.75
ทันตแพทยศาสตร์	8,952	167	229	8,561	982	475.58	81.83
เภสัชศาสตร์	3,551	197	146	9,433	278	524.06	23.17
เทคนิคการแพทย์	5,531	189	146	12,754	456	708.56	38.00
พยาบาลศาสตร์	3,933	85	187	6,483	1,512	360.17	126.00
อุตสาหกรรมเกษตร	4,913	279	151	12,165	446	675.83	37.17
สัตวแพทยศาสตร์	3,733	183	54	6,367	222	353.69	18.50
บริหารธุรกิจ	8,333	192	12	24,064	12	1,336.89	1.00
เศรษฐศาสตร์	3,831	93	27	10,710	414	595.00	34.50
สถาปัตยกรรมศาสตร์	1,176	78	42	4,662	183	259.00	15.25
สื่อสารมวลชน	2,660	111	0	7,872	0	437.33	0.00
รัฐศาสตร์	3,982	159	81	10,663	1,242	592.39	103.50
นิติศาสตร์	2,608	87	0	7,824	0	434.67	0.00
วิทยาลัยศิลปะ สื่อ และเทคโนโลยี	3,911	141	45	11,131	126	618.39	10.50
บัณฑิตวิทยาลัย	85	0	144	0	317	0.00	26.42
ภาคพิเศษ	17,993	903	950	36,613	15,559	2,034.06	1,296.58
มนุษยศาสตร์	1,533	69	70	3,762	857	209.00	71.42
ศึกษาศาสตร์	1,633	32	194	1,878	3,258	104.33	271.50
จิตรศิลป์	98	6	12	195	99	10.83	8.25
สังคมศาสตร์	90	3	54	6	414	0.33	34.50
วิทยาศาสตร์	1,716	47	56	3,859	702	214.39	58.50
วิศวกรรมศาสตร์	2,526	311	124	5,864	1,189	325.78	99.08
แพทยศาสตร์	264	16	0	528	0	29.33	0.00
เกษตรศาสตร์	217	6	37	6	593	0.33	49.42
เภสัชศาสตร์	1	3	0	3	0	0.17	0.00
เทคนิคการแพทย์	164	3	6	480	24	26.67	2.00
อุตสาหกรรมเกษตร	1	3	0	3	0	0.17	0.00
บริหารธุรกิจ	4,195	154	109	7,486	4,677	415.89	389.75
เศรษฐศาสตร์	1,550	72	48	2,819	1,806	156.61	150.50
สื่อสารมวลชน	62	0	27	0	267	0.00	22.25
รัฐศาสตร์	581	69	6	1,658	6	92.11	0.50
นิติศาสตร์	2,791	88	33	8,006	213	444.78	17.75
วิทยาลัยศิลปะ สื่อ และเทคโนโลยี	92	21	54	60	258	3.33	21.50
บัณฑิตวิทยาลัย	479	0	120	0	1,196	0.00	99.67
หลักสูตรนานาชาติ	3,725	368	379	8,556	2,423	475.33	201.92
มนุษยศาสตร์	606	101	0	1,842	0	102.33	0.00
ศึกษาศาสตร์	35	3	0	35	0	1.94	0.00
จิตรศิลป์	136	6	0	408	0	22.67	0.00
สังคมศาสตร์	425	41	48	922	336	51.22	28.00
วิทยาศาสตร์	620	50	27	1,393	202	77.39	16.83
วิศวกรรมศาสตร์	227	62	37	499	118	27.72	9.83
แพทยศาสตร์	48	10	0	122	0	6.78	0.00
เกษตรศาสตร์	18	0	37	0	61	0.00	5.08
เภสัชศาสตร์	5	0	2	0	10	0.00	0.83
พยาบาลศาสตร์	202	11	99	185	349	10.28	29.08
สัตวแพทยศาสตร์	7	6	15	12	27	0.67	2.25
เศรษฐศาสตร์	401	6	93	84	1,299	4.67	108.25

หมายเหตุ: จำนวน หน่วยกิต SCCH และ FTES ของคณะแพทยศาสตร์ คณะทันตแพทยศาสตร์ คณะอุตสาหกรรมเกษตร และสัตวแพทยศาสตร์ รวมกลุ่มวิชาระบบปีเรียนร้อยแล้ว

ตาราง แสดงจำนวนสรุป นักศึกษาลงทะเบียน จำนวนหน่วยกิต จำนวน SCCH และ FTES ของมหาวิทยาลัยเชียงใหม่ ปีการศึกษา 2/2557 จำแนกตาม ระดับการศึกษาและคณะที่ให้บริการ

คณะ ที่ให้บริการ	จำนวน นักศึกษา ลงทะเบียน (คน/วิชา)	จำนวนหน่วยกิต		SCCH		FTES	
		ระดับ ป.ตรี	บัณฑิต ศึกษา	ระดับ ป.ตรี	ระดับ บัณฑิตศึกษา	ระดับ ป.ตรี	ระดับ บัณฑิตศึกษา
สื่อสารมวลชน	21	3	0	63	0	3.50	0.00
รัฐศาสตร์	47	6	0	141	0	7.83	0.00
วิทยาลัยศิลปะ สื่อ และเทคโนโลยี	924	63	0	2,850	0	158.33	0.00
บัณฑิตวิทยาลัย	3	0	21	0	21	0.00	1.75

หมายเหตุ: จำนวน หน่วยกิต SCCH และ FTES ของคณะแพทยศาสตร์ คณะทันตแพทยศาสตร์ คณะอุตสาหกรรมเกษตร และสัตวแพทยศาสตร์ รวมกลุ่มวิชาระบบปีเรียบร้อยแล้ว

ตาราง แสดงจำนวนกระบวนวิชา หน่วยกิต ตอน นักศึกษาลงทะเบียน SCCH และ FTES มหาวิทยาลัยเชียงใหม่ ปีการศึกษา 2/2557 จำแนกตาม คณะ ภาควิชา

คณะ/ภาควิชา	จำนวน		จำนวนนักศึกษาลงทะเบียน			จำนวน SCCH			จำนวน FTES			
	วิชา	Credit	ตอน	ในคณะ	นอกคณะ	รวม	ในคณะ	นอกคณะ	รวม	ในคณะ	นอกคณะ	รวม
มนุษยศาสตร์												
ปริญญาตรี (ปกติ)	300	919	790	8,782	15,994	24,776	26,513	47,982	74,495	1,472.94	2,665.67	4,138.61
ร่วมภาควิชา	8	23	31	795	1,153	1,948	2,189	3,459	5,648	121.61	192.17	313.78
050 HUGE	8	23	31	795	1,153	1,948	2,189	3,459	5,648	121.61	192.17	313.78
การท่องเที่ยว	16	51	18	678	72	750	2,175	216	2,391	120.83	12.00	132.83
008 THL	16	51	18	678	72	750	2,175	216	2,391	120.83	12.00	132.83
จิตวิทยา	24	78	47	775	1,714	2,489	2,439	5,142	7,581	135.50	285.67	421.17
013 PSY	24	78	47	775	1,714	2,489	2,439	5,142	7,581	135.50	285.67	421.17
บรรณารักษศาสตร์และสารนิเทศศาสตร์	17	51	30	578	370	948	1,734	1,110	2,844	96.33	61.67	158.00
009 IS	17	51	30	578	370	948	1,734	1,110	2,844	96.33	61.67	158.00
ประวัติศาสตร์	19	57	19	366	358	724	1,098	1,074	2,172	61.00	59.67	120.67
004 HIST	18	54	18	341	357	698	1,023	1,071	2,094	56.83	59.50	116.33
005 ARCH	1	3	1	25	1	26	75	3	78	4.17	0.17	4.33
ปรัชญาและศาสนา	23	69	26	313	811	1,124	939	2,433	3,372	52.17	135.17	187.33
011 PHIL	18	54	21	287	573	860	861	1,719	2,580	47.83	95.50	143.33
012 RE	5	15	5	26	238	264	78	714	792	4.33	39.67	44.00
ภาษาตะวันตก	32	96	41	415	156	571	1,245	468	1,713	69.17	26.00	95.17
002 FR	17	51	23	269	55	324	807	165	972	44.83	9.17	54.00
003 GER	12	36	13	112	56	168	336	168	504	18.67	9.33	28.00
021 ESP	3	9	5	34	45	79	102	135	237	5.67	7.50	13.17
ภาษาตะวันออก	55	173	73	828	518	1,346	2,583	1,554	4,137	143.50	86.33	229.83
020 BR	6	18	8	48	91	139	144	273	417	8.00	15.17	23.17
026 KOR	6	18	10	72	132	204	216	396	612	12.00	22.00	34.00
019 CN	14	45	23	387	146	533	1,206	438	1,644	67.00	24.33	91.33
017 HIN	3	9	3	6	4	10	18	12	30	1.00	0.67	1.67
015 PALI	5	15	5	12	2	14	36	6	42	2.00	0.33	2.33
016 SANS	2	6	2	0	6	6	0	18	18	0.00	1.00	1.00
018 JA	19	62	22	303	137	440	963	411	1,374	53.50	22.83	76.33
ภาษาไทย	27	81	37	695	315	1,010	2,085	945	3,030	115.83	52.50	168.33
014 THAI	27	81	37	695	315	1,010	2,085	945	3,030	115.83	52.50	168.33
ภาษาอังกฤษ	50	150	438	2,776	10,004	12,780	8,328	30,012	38,340	462.67	1,667.33	2,130.00
001 ENGL	50	150	438	2,776	10,004	12,780	8,328	30,012	38,340	462.67	1,667.33	2,130.00
มนุษยสัมพันธ์	29	90	30	563	523	1,086	1,698	1,569	3,267	94.33	87.17	181.50
006 HC	29	90	30	563	523	1,086	1,698	1,569	3,267	94.33	87.17	181.50
ปริญญาตรี (นานาชาติ)	33	101	38	354	252	606	1,083	759	1,842	60.17	42.17	102.33
ร่วมภาควิชา	3	8	3	55	-	55	156	-	156	8.67	-	8.67
050 HUGE	3	8	3	55	0	55	156	0	156	8.67	0.00	8.67
ปรัชญาและศาสนา	2	6	2	-	24	24	-	72	72	-	4.00	4.00
011 PHIL	2	6	2	0	24	24	0	72	72	0.00	4.00	4.00
ภาษาตะวันออก	2	6	2	3	-	3	9	-	9	.50	-	.50
026 KOR	2	6	2	3	0	3	9	0	9	0.50	0.00	0.50
ภาษาไทย	19	60	19	243	3	246	759	12	771	42.17	.67	42.83
014 THAI	8	24	8	91	0	91	273	0	273	15.17	0.00	15.17
025 TFL	11	36	11	152	3	155	486	12	498	27.00	0.67	27.67

หมายเหตุ : นับรวมการลงทะเบียนเรียนวิชาการแบบปี (Yearly) ทั้งหมด

6/3/2558

ตาราง แสดงจำนวนกระบวนวิชา หน่วยกิต ตอน นักศึกษาลงทะเบียน SCCH และ FTES มหาวิทยาลัยเชียงใหม่ ปีการศึกษา 2/2557 จำแนกตาม คณะ ภาควิชา

คณะ/ภาควิชา	จำนวน		จำนวนนักศึกษาลงทะเบียน				จำนวน SCCH			จำนวน FTES		
	วิชา	Credit	ตอน	ในคณะ	นอกคณะ	รวม	ในคณะ	นอกคณะ	รวม	ในคณะ	นอกคณะ	รวม
ภาษาอังกฤษ	7	21	12	53	225	278	159	675	834	8.83	37.50	46.33
001 ENGL	7	21	12	53	225	278	159	675	834	8.83	37.50	46.33
ปริญญาตรี (พิเศษ)	23	69	54	0	1,254	1,254	0	3,762	3,762	0.00	209.00	209.00
ร่วมภาควิชา	1	3	1	-	5	5	-	15	15	-	.83	.83
050 HUGE	1	3	1	0	5	5	0	15	15	0.00	0.83	0.83
การท่องเที่ยว	3	9	4	-	38	38	-	114	114	-	6.33	6.33
008 THL	3	9	4	0	38	38	0	114	114	0.00	6.33	6.33
จิตวิทยา	2	6	2	-	25	25	-	75	75	-	4.17	4.17
013 PSY	2	6	2	0	25	25	0	75	75	0.00	4.17	4.17
บรรณารักษศาสตร์และสาร	1	3	1	-	3	3	-	9	9	-	.50	.50
009 IS	1	3	1	0	3	3	0	9	9	0.00	0.50	0.50
ประวัติศาสตร์	2	6	2	-	59	59	-	177	177	-	9.83	9.83
004 HIST	2	6	2	0	59	59	0	177	177	0.00	9.83	9.83
ภาษาตะวันตก	1	3	1	-	19	19	-	57	57	-	3.17	3.17
021 ESP	1	3	1	0	19	19	0	57	57	0.00	3.17	3.17
ภาษาตะวันออก	3	9	3	-	20	20	-	60	60	-	3.33	3.33
019 CN	2	6	2	0	19	19	0	57	57	0.00	3.17	3.17
018 JA	1	3	1	0	1	1	0	3	3	0.00	0.17	0.17
ภาษาอังกฤษ	9	27	39	-	1,068	1,068	-	3,204	3,204	-	178.00	178.00
001 ENGL	9	27	39	0	1,068	1,068	0	3,204	3,204	0.00	178.00	178.00
มนุษยสัมพันธ์	1	3	1	-	17	17	-	51	51	-	2.83	2.83
006 HC	1	3	1	0	17	17	0	51	51	0.00	2.83	2.83
บัณฑิตศึกษา (ปกติ)	15	60	19	62	2	64	228	6	234	19.00	0.50	19.50
ร่วมภาควิชา	4	18	4	19	2	21	81	6	87	6.75	.50	7.25
027 -	4	18	4	19	2	21	81	6	87	6.75	0.50	7.25
ประวัติศาสตร์	6	27	10	23	-	23	87	-	87	7.25	-	7.25
004 HIST	6	27	10	23	0	23	87	0	87	7.25	0.00	7.25
ปรัชญาและศาสนา	5	15	5	20	-	20	60	-	60	5.00	-	5.00
011 PHIL	5	15	5	20	0	20	60	0	60	5.00	0.00	5.00
บัณฑิตศึกษา(พิเศษ)	19	70	20	279	0	279	857	0	857	71.42	0.00	71.42
จิตวิทยา	9	30	10	215	-	215	657	-	657	54.75	-	54.75
013 PSY	4	12	5	119	0	119	357	0	357	29.75	0.00	29.75
033 IOPS	5	18	5	96	0	96	300	0	300	25.00	0.00	25.00
บรรณารักษศาสตร์และสาร	5	22	5	34	-	34	104	-	104	8.67	-	8.67
023 IS	5	22	5	34	0	34	104	0	104	8.67	0.00	8.67
ภาษาตะวันออก	5	18	5	30	-	30	96	-	96	8.00	-	8.00
028 JAS	5	18	5	30	0	30	96	0	96	8.00	0.00	8.00

ตาราง แสดงจำนวนกระบวนวิชา หน่วยกิต ตอน นักศึกษาลงทะเบียน SCCH และ FTES มหาวิทยาลัยเชียงใหม่ ปีการศึกษา 2/2557 จำแนกตาม คณะ ภาควิชา

คณะ/ภาควิชา	จำนวน		จำนวนนักศึกษาลงทะเบียน				จำนวน SCCH			จำนวน FTES		
	วิชา	Credit	ตอน	ในคณะ	นอกคณะ	รวม	ในคณะ	นอกคณะ	รวม	ในคณะ	นอกคณะ	รวม
ศึกษาศาสตร์												
ปริญญาตรี (ปกติ)	242	616	338	5,357	3,580	8,937	15,280	7,508	22,788	848.89	417.11	1,266.00
สายวิชาบริหารการศึกษ	8	24	9	101	142	243	303	426	729	16.83	23.67	40.50
051 EDAD	8	24	9	101	142	243	303	426	729	16.83	23.67	40.50
สายวิชาประถมศึกษาแ	31	76	31	667	12	679	1,660	30	1,690	92.22	1.67	93.89
052 EDEL	19	45	19	489	4	493	1,194	10	1,204	66.33	0.56	66.89
062 EDPS	12	31	12	178	8	186	466	20	486	25.89	1.11	27.00
สายวิชาสังคมศาสตร์แ	25	68	75	2,238	21	2,259	7,261	54	7,315	403.39	3.00	406.39
100 EDPF	21	62	71	2,139	20	2,159	7,156	53	7,209	397.56	2.94	400.50
099 EDGE	4	6	4	99	1	100	105	1	106	5.83	0.06	5.89
สายวิชาประเมิผลและ	1	2	1	19	1	20	38	2	40	2.11	.11	2.22
055 EDM	1	2	1	19	1	20	38	2	40	2.11	0.11	2.22
สายวิชาบริหารอาชีวศึกษ	11	33	12	129	193	322	387	579	966	21.50	32.17	53.67
079 EDIE	11	33	12	129	193	322	387	579	966	21.50	32.17	53.67
สายวิชาคหกรรมศาสตร์	7	19	7	81	26	107	213	78	291	11.83	4.33	16.17
077 EDHE	7	19	7	81	26	107	213	78	291	11.83	4.33	16.17
สายวิชาเกษตรกรรม	6	16	7	58	141	199	147	423	570	8.17	23.50	31.67
078 EDAG	6	16	7	58	141	199	147	423	570	8.17	23.50	31.67
สายวิชาบริหารธุรกิจ	11	30	11	152	45	197	423	135	558	23.50	7.50	31.00
076 EDBU	11	30	11	152	45	197	423	135	558	23.50	7.50	31.00
สายวิชาพลานามัยและ	59	111	95	643	2,296	2,939	1,296	3,761	5,057	72.00	208.94	280.94
074 EDHL	17	40	21	197	321	518	443	947	1,390	24.61	52.61	77.22
057 EDPE	42	71	74	446	1,975	2,421	853	2,814	3,667	47.39	156.33	203.72
สายวิชาภาษาไทย	8	23	9	265	2	267	754	6	760	41.89	.33	42.22
067 EDT	8	23	9	265	2	267	754	6	760	41.89	0.33	42.22
สายวิชาภาษาอังกฤษ	6	17	6	101	2	103	290	6	296	16.11	.33	16.44
066 EDET	6	17	6	101	2	103	290	6	296	16.11	0.33	16.44
สายวิชาภาษาฝรั่งเศส	2	5	2	7	-	7	15	-	15	.83	-	.83
073 EDFT	2	5	2	7	0	7	15	0	15	0.83	0.00	0.83
สายวิชาสังคมศึกษาแ	12	35	12	99	47	146	279	141	420	15.50	7.83	23.33
071 EDSS	12	35	12	99	47	146	279	141	420	15.50	7.83	23.33
สายวิชาคณิตศาสตร์	7	20	7	121	55	176	338	165	503	18.78	9.17	27.94
065 EDMA	7	20	7	121	55	176	338	165	503	18.78	9.17	27.94
สายวิชาวิทยาศาสตร์	15	44	15	158	59	217	462	177	639	25.67	9.83	35.50
064 EDSC	15	44	15	158	59	217	462	177	639	25.67	9.83	35.50
สายวิชาเทคโนโลยีทาง	6	18	6	32	-	32	96	-	96	5.33	-	5.33
059 EDTN	6	18	6	32	0	32	96	0	96	5.33	0.00	5.33
สายวิชาศิลปศึกษา	17	46	21	297	448	745	813	1,256	2,069	45.17	69.78	114.94
061 EDAE	17	46	21	297	448	745	813	1,256	2,069	45.17	69.78	114.94
สายวิชาการศึกษาพิเศษ	10	29	12	189	90	279	505	269	774	28.06	14.94	43.00
070 EDSP	10	29	12	189	90	279	505	269	774	28.06	14.94	43.00
ปริญญาตรี (นานาชาติ)	3	3	3	0	35	35	0	35	35	0.00	1.94	1.94
สายวิชาพลานามัยและ	3	3	3	-	35	35	-	35	35	-	1.94	1.94
057 EDPE	3	3	3	0	35	35	0	35	35	0.00	1.94	1.94
ปริญญาตรี (พิเศษ)	11	32	15	0	646	646	0	1,878	1,878	0.00	104.33	104.33

หมายเหตุ : นับรวมการลงทะเบียนเรียนวิชาการแบบปี (Yearly) ทั้งหมด

6/3/2558

ตาราง แสดงจำนวนกระบวนวิชา หน่วยกิต ตอน นักศึกษาลงทะเบียน SCCH และ FTES มหาวิทยาลัยเชียงใหม่ ปีการศึกษา 2/2557 จำแนกตาม คณะ ภาควิชา

คณะ/ภาควิชา	จำนวน		จำนวนนักศึกษาลงทะเบียน				จำนวน SCCH			จำนวน FTES		
	วิชา	Credit	ตอน	ในคณะ	นอกคณะ	รวม	ในคณะ	นอกคณะ	รวม	ในคณะ	นอกคณะ	รวม
สายวิชาบริหารอาชีพศึกษ	4	12	5	-	161	161	-	483	483	-	26.83	26.83
079 EDIE	4	12	5	0	161	161	0	483	483	0.00	26.83	26.83
สายวิชาบริหารธุรกิจ	1	3	1	-	1	1	-	3	3	-	.17	.17
076 EDBU	1	3	1	0	1	1	0	3	3	0.00	0.17	0.17
สายวิชาพลาณานามัยและ	4	11	7	-	344	344	-	972	972	-	54.00	54.00
057 EDPE	1	3	3	0	131	131	0	393	393	0.00	21.83	21.83
074 EDHL	3	8	4	0	213	213	0	579	579	0.00	32.17	32.17
สายวิชาศิลปศึกษา	2	6	2	-	140	140	-	420	420	-	23.33	23.33
061 EDAA	2	6	2	0	140	140	0	420	420	0.00	23.33	23.33
บัณฑิตศึกษา (ปกติ)	29	129	32	204	2	206	631	6	637	52.58	0.50	53.08
รวมภาควิชา	5	39	6	13	-	13	92	-	92	7.67	-	7.67
091 -	5	39	6	13	0	13	92	0	92	7.67	0.00	7.67
สายวิชาบริหารการศึกษ	2	5	2	6	-	6	15	-	15	1.25	-	1.25
051 EDAD	2	5	2	6	0	6	15	0	15	1.25	0.00	1.25
สายวิชาสังคมศาสตร์แ	1	3	1	3	-	3	9	-	9	.75	-	.75
054 EDF	1	3	1	3	0	3	9	0	9	0.75	0.00	0.75
สายวิชาประเมินผลและ	3	30	3	20	2	22	177	6	183	14.75	.50	15.25
090 EDRD	2	27	2	10	0	10	147	0	147	12.25	0.00	12.25
055 EDM	1	3	1	10	2	12	30	6	36	2.50	0.50	3.00
สายวิชาสังคมศึกษาแ	4	8	6	16	-	16	32	-	32	2.67	-	2.67
071 EDSS	4	8	6	16	0	16	32	0	32	2.67	0.00	2.67
สายวิชาคณิตศาสตร์	8	20	8	138	-	138	280	-	280	23.33	-	23.33
065 EDMA	8	20	8	138	0	138	280	0	280	23.33	0.00	23.33
สายวิชาวิทยาศาสตร์	5	9	5	7	-	7	11	-	11	.92	-	.92
064 EDSC	5	9	5	7	0	7	11	0	11	0.92	0.00	0.92
สายวิชาหลักสูตรและกา	1	15	1	1	-	1	15	-	15	1.25	-	1.25
063 EDCI	1	15	1	1	0	1	15	0	15	1.25	0.00	1.25
บัณฑิตศึกษา(พิเศษ)	64	194	84	982	5	987	3,243	15	3,258	270.25	1.25	271.50
รวมภาควิชา	12	52	24	292	5	297	1,390	15	1,405	115.83	1.25	117.08
088 -	5	20	8	84	0	84	296	0	296	24.67	0.00	24.67
072 EDME	1	3	1	0	5	5	0	15	15	0.00	1.25	1.25
091 -	6	29	15	208	0	208	1,094	0	1,094	91.17	0.00	91.17
สายวิชาบริหารการศึกษ	4	10	6	102	-	102	255	-	255	21.25	-	21.25
051 EDAD	4	10	6	102	0	102	255	0	255	21.25	0.00	21.25
สายวิชาประเมินผลและ	7	19	7	49	-	49	133	-	133	11.08	-	11.08
062 EDPS	3	9	3	21	0	21	63	0	63	5.25	0.00	5.25
052 EDEL	4	10	4	28	0	28	70	0	70	5.83	0.00	5.83
สายวิชาส่งเสริมการศึก	4	10	4	24	-	24	48	-	48	4.00	-	4.00
053 EDEX	4	10	4	24	0	24	48	0	48	4.00	0.00	4.00
สายวิชาสังคมศาสตร์แ	2	6	2	10	-	10	30	-	30	2.50	-	2.50
054 EDF	2	6	2	10	0	10	30	0	30	2.50	0.00	2.50
สายวิชาประเมินผลและ	6	25	10	185	-	185	671	-	671	55.92	-	55.92
055 EDM	6	25	10	185	0	185	671	0	671	55.92	0.00	55.92
สายวิชาบริหารอาชีพศึกษ	6	15	6	41	-	41	97	-	97	8.08	-	8.08

หมายเหตุ : นับรวมการลงทะเบียนเรียนวิชาแบบปี (Yearly) ทั้งหมด

6/3/2558

ตาราง แสดงจำนวนกระบวนวิชา หน่วยกิต ตอน นักศึกษาลงทะเบียน SCCH และ FTES มหาวิทยาลัยเชียงใหม่ ปีการศึกษา 2/2557 จำแนกตาม คณะ ภาควิชา

คณะ/ภาควิชา	จำนวน		จำนวนนักศึกษาลงทะเบียน				จำนวน SCCH			จำนวน FTES		
	วิชา	Credit	ตอน	ในคณะ	นอกคณะ	รวม	ในคณะ	นอกคณะ	รวม	ในคณะ	นอกคณะ	รวม
056 EDVO	6	15	6	41	0	41	97	0	97	8.08	0.00	8.08
สายวิชาภาษาอังกฤษ	2	4	2	26	-	26	52	-	52	4.33	-	4.33
066 EDET	2	4	2	26	0	26	52	0	52	4.33	0.00	4.33
สายวิชาสังคมศึกษาและ	5	10	7	92	-	92	184	-	184	15.33	-	15.33
071 EDSS	5	10	7	92	0	92	184	0	184	15.33	0.00	15.33
สายวิชาคณิตศาสตร์	1	6	1	1	-	1	6	-	6	.50	-	.50
065 EDMA	1	6	1	1	0	1	6	0	6	0.50	0.00	0.50
สายวิชาวิทยาศาสตร์	6	11	6	49	-	49	97	-	97	8.08	-	8.08
064 EDSC	6	11	6	49	0	49	97	0	97	8.08	0.00	8.08
สายวิชาเทคโนโลยีทาง	4	15	4	27	-	27	96	-	96	8.00	-	8.00
059 EDTN	4	15	4	27	0	27	96	0	96	8.00	0.00	8.00
สายวิชาหลักสูตรและภา	5	11	5	84	-	84	184	-	184	15.33	-	15.33
063 EDCI	5	11	5	84	0	84	184	0	184	15.33	0.00	15.33

ตาราง แสดงจำนวนกระบวนวิชา หน่วยกิต ตอน นักศึกษาลงทะเบียน SCCH และ FTES มหาวิทยาลัยเชียงใหม่ ปีการศึกษา 2/2557 จำแนกตาม คณะ ภาควิชา

คณะ/ภาควิชา	จำนวน		จำนวนนักศึกษาลงทะเบียน			จำนวน SCCH			จำนวน FTES			
	วิชา	Credit	ตอน	ในคณะ	นอกคณะ	รวม	ในคณะ	นอกคณะ	รวม	ในคณะ	นอกคณะ	รวม
วิจิตรศิลป์												
ปริญญาตรี (ปกติ)	140	520	247	4,027	1,230	5,257	14,156	3,690	17,846	786.44	205.00	991.44
รวมภาควิชา	3	8	3	310	374	684	628	1,122	1,750	34.89	62.33	97.22
109 FAGE	3	8	3	310	374	684	628	1,122	1,750	34.89	62.33	97.22
จิตรกรรมประติมากรรม	39	198	107	633	4	637	3,609	12	3,621	200.50	.67	201.17
117 MDAR	8	33	19	147	0	147	621	0	621	34.50	0.00	34.50
105 PART	8	48	25	154	4	158	957	12	969	53.17	0.67	53.83
107 PRIN	15	72	33	178	0	178	1,032	0	1,032	57.33	0.00	57.33
106 SART	8	45	30	154	0	154	999	0	999	55.50	0.00	55.50
ศิลปไทย	54	176	77	1,959	778	2,737	6,316	2,334	8,650	350.89	129.67	480.56
110 DESN	19	71	21	449	35	484	1,786	105	1,891	99.22	5.83	105.06
103 DART	8	24	12	86	633	719	258	1,899	2,157	14.33	105.50	119.83
101 CART	14	42	27	1,024	81	1,105	3,072	243	3,315	170.67	13.50	184.17
104 TART	13	39	17	400	29	429	1,200	87	1,287	66.67	4.83	71.50
ศิลปะออกแบบสื่อ	44	138	60	1,125	74	1,199	3,603	222	3,825	200.17	12.33	212.50
115 MENT	5	15	5	64	5	69	192	15	207	10.67	0.83	11.50
112 MAAD	17	54	25	523	0	523	1,671	0	1,671	92.83	0.00	92.83
108 PHOT	1	3	1	2	0	2	6	0	6	0.33	0.00	0.33
114 PHTO	18	57	26	483	53	536	1,575	159	1,734	87.50	8.83	96.33
116 ARTH	3	9	3	53	16	69	159	48	207	8.83	2.67	11.50
ปริญญาตรี (นานาชาติ)	2	6	2	0	136	136	0	408	408	0.00	22.67	22.67
รวมภาควิชา	1	3	1	-	64	64	-	192	192	-	10.67	10.67
109 FAGE	1	3	1	0	64	64	0	192	192	0.00	10.67	10.67
ศิลปไทย	1	3	1	-	72	72	-	216	216	-	12.00	12.00
103 DART	1	3	1	0	72	72	0	216	216	0.00	12.00	12.00
ปริญญาตรี (พิเศษ)	2	6	2	0	65	65	0	195	195	0.00	10.83	10.83
ศิลปไทย	2	6	2	-	65	65	-	195	195	-	10.83	10.83
103 DART	2	6	2	0	65	65	0	195	195	0.00	10.83	10.83
บัณฑิตศึกษา (ปกติ)	7	36	18	56	0	56	303	0	303	25.25	0.00	25.25
จิตรกรรมประติมากรรม	7	36	18	56	-	56	303	-	303	25.25	-	25.25
107 PRIN	7	36	18	56	0	56	303	0	303	25.25	0.00	25.25
บัณฑิตศึกษา(พิเศษ)	4	12	8	8	25	33	24	75	99	2.00	6.25	8.25
ศิลปไทย	1	3	1	8	-	8	24	-	24	2.00	-	2.00
104 TART	1	3	1	8	0	8	24	0	24	2.00	0.00	2.00
ศิลปะออกแบบสื่อ	3	9	7	-	25	25	-	75	75	-	6.25	6.25
118 FAFD	3	9	7	0	25	25	0	75	75	0.00	6.25	6.25

ตาราง แสดงจำนวนกระบวนวิชา หน่วยกิต ตอน นักศึกษาลงทะเบียน SCCH และ FTES มหาวิทยาลัยเชียงใหม่ ปีการศึกษา 2/2557 จำแนกตาม คณะ ภาควิชา

คณะ/ภาควิชา	จำนวน		จำนวนนักศึกษาลงทะเบียน				จำนวน SCCH			จำนวน FTES		
	วิชา	Credit	ตอน	ในคณะ	นอกคณะ	รวม	ในคณะ	นอกคณะ	รวม	ในคณะ	นอกคณะ	รวม
สังคมศาสตร์												
ปริญญาตรี (ปกติ)	54	160	75	1,969	859	2,828	5,761	2,577	8,338	320.06	143.17	463.22
รวมภาควิชา	2	4	2	129	-	129	241	-	241	13.39	-	13.39
152 -	1	3	1	56	0	56	168	0	168	9.33	0.00	9.33
170 SSS	1	1	1	73	0	73	73	0	73	4.06	0.00	4.06
สังคมวิทยาและมานุษย'	25	75	40	1,028	358	1,386	3,084	1,074	4,158	171.33	59.67	231.00
164 SW	2	6	2	20	0	20	60	0	60	3.33	0.00	3.33
160 SOC	4	12	4	75	126	201	225	378	603	12.50	21.00	33.50
151 TS	4	12	4	188	0	188	564	0	564	31.33	0.00	31.33
159 SA	15	45	30	745	232	977	2,235	696	2,931	124.17	38.67	162.83
ภูมิศาสตร์	25	75	31	795	476	1,271	2,385	1,428	3,813	132.50	79.33	211.83
154 GEO	25	75	31	795	476	1,271	2,385	1,428	3,813	132.50	79.33	211.83
ภาควิชาสตรีศึกษา	2	6	2	17	25	42	51	75	126	2.83	4.17	7.00
168 WS	2	6	2	17	25	42	51	75	126	2.83	4.17	7.00
ปริญญาตรี (นานาชาติ)	15	41	17	313	39	352	805	117	922	44.72	6.50	51.22
รวมภาควิชา	7	17	9	151	2	153	319	6	325	17.72	.33	18.06
152 -	5	15	7	84	2	86	252	6	258	14.00	0.33	14.33
170 SSS	2	2	2	67	0	67	67	0	67	3.72	0.00	3.72
สังคมวิทยาและมานุษย'	3	9	3	49	29	78	147	87	234	8.17	4.83	13.00
159 SA	3	9	3	49	29	78	147	87	234	8.17	4.83	13.00
ภูมิศาสตร์	5	15	5	113	8	121	339	24	363	18.83	1.33	20.17
153 GI	1	3	1	13	0	13	39	0	39	2.17	0.00	2.17
154 GEO	4	12	4	100	8	108	300	24	324	16.67	1.33	18.00
ปริญญาตรี (พิเศษ)	1	3	1	0	2	2	0	6	6	0.00	0.33	0.33
ภูมิศาสตร์	1	3	1	-	2	2	-	6	6	-	.33	.33
154 GEO	1	3	1	0	2	2	0	6	6	0.00	0.33	0.33
บัณฑิตศึกษา (ปกติ)	21	99	43	97	5	102	480	15	495	40.00	1.25	41.25
สังคมวิทยาและมานุษย'	5	24	16	21	-	21	81	-	81	6.75	-	6.75
159 SA	5	24	16	21	0	21	81	0	81	6.75	0.00	6.75
ภูมิศาสตร์	9	36	13	59	-	59	249	-	249	20.75	-	20.75
154 GEO	8	33	12	54	0	54	234	0	234	19.50	0.00	19.50
153 GI	1	3	1	5	0	5	15	0	15	1.25	0.00	1.25
ภาควิชาสังคมศาสตร์กั	6	27	13	14	5	19	114	15	129	9.50	1.25	10.75
169 SS	2	15	9	10	0	10	102	0	102	8.50	0.00	8.50
173 HSS	2	6	2	2	0	2	6	0	6	0.50	0.00	0.50
156 ESD	2	6	2	2	5	7	6	15	21	0.50	1.25	1.75
ภาควิชาสตรีศึกษา	1	12	1	3	-	3	36	-	36	3.00	-	3.00
168 WS	1	12	1	3	0	3	36	0	36	3.00	0.00	3.00
บัณฑิตศึกษา(นานาชาติ)	10	48	36	73	0	73	336	0	336	28.00	0.00	28.00
สังคมวิทยาและมานุษย'	1	3	1	4	-	4	12	-	12	1.00	-	1.00
159 SA	1	3	1	4	0	4	12	0	12	1.00	0.00	1.00
ภาควิชาสังคมศาสตร์กั	9	45	35	69	-	69	324	-	324	27.00	-	27.00
169 SS	5	33	20	37	0	37	228	0	228	19.00	0.00	19.00
166 SSD	4	12	15	32	0	32	96	0	96	8.00	0.00	8.00
บัณฑิตศึกษา(พิเศษ)	8	54	8	78	10	88	384	30	414	32.00	2.50	34.50

หมายเหตุ : นับรวมการลงทะเบียนเรียนวิชาการแบบปี (Yearly) ทั้งหมด

6/3/2558

ตาราง แสดงจำนวนกระบวนวิชา หน่วยกิต ตอน นักศึกษาลงทะเบียน SCCH และ FTES มหาวิทยาลัยเชียงใหม่ ปีการศึกษา 2/2557 จำแนกตาม คณะ ภาควิชา

คณะ/ภาควิชา	จำนวน		จำนวนนักศึกษาลงทะเบียน			จำนวน SCCH			จำนวน FTES			
	วิชา	Credit	ตอน	ในคณะ	นอกคณะ	รวม	ในคณะ	นอกคณะ	รวม	ในคณะ	นอกคณะ	รวม
ภูมิศาสตร์	2	6	2	-	10	10	-	30	30	-	2.50	2.50
154 GEO	2	6	2	0	10	10	0	30	30	0.00	2.50	2.50
ภาควิชาสังคมศาสตร์กั	6	48	6	78	-	78	384	-	384	32.00	-	32.00
167 PE	3	12	3	68	0	68	264	0	264	22.00	0.00	22.00
171 SLRM	3	36	3	10	0	10	120	0	120	10.00	0.00	10.00

ตาราง แสดงจำนวนกระบวนวิชา หน่วยกิต ตอน นักศึกษาลงทะเบียน SCCH และ FTES มหาวิทยาลัยเชียงใหม่ ปีการศึกษา 2/2557 จำแนกตาม คณะ ภาควิชา

คณะ/ภาควิชา	จำนวน		จำนวนนักศึกษาลงทะเบียน			จำนวน SCCH			จำนวน FTES			
	วิชา	Credit	ตอน	ในคณะ	นอกคณะ	รวม	ในคณะ	นอกคณะ	รวม	ในคณะ	นอกคณะ	รวม
วิทยาศาสตร์												
ปริญญาตรี (ปกติ)	333	855	618	11,652	16,481	28,133	28,787	40,978	69,765	1,599.28	2,276.56	3,875.83
รวมภาควิชา	8	21	12	1,031	1,433	2,464	2,648	4,293	6,941	147.11	238.50	385.61
201 SC	8	21	12	1,031	1,433	2,464	2,648	4,293	6,941	147.11	238.50	385.61
คณิตศาสตร์	42	121	73	1,295	3,662	4,957	3,801	10,634	14,435	211.17	590.78	801.94
206 MATH	42	121	73	1,295	3,662	4,957	3,801	10,634	14,435	211.17	590.78	801.94
เคมี	67	147	173	1,935	4,821	6,756	4,040	9,981	14,021	224.44	554.50	778.94
203 CHEM	51	104	151	1,541	4,553	6,094	3,106	9,287	12,393	172.56	515.94	688.50
211 BCT	16	43	22	394	268	662	934	694	1,628	51.89	38.56	90.44
ชีววิทยา	60	140	81	2,336	1,375	3,711	5,052	3,491	8,543	280.67	193.94	474.61
202 BIOL	23	65	36	1,263	1,206	2,469	2,973	3,148	6,121	165.17	174.89	340.06
214 ZOOL	10	29	10	154	19	173	462	44	506	25.67	2.44	28.11
215 MICB	27	46	35	919	150	1,069	1,617	299	1,916	89.83	16.61	106.44
ธรณีวิทยา	33	96	35	918	388	1,306	2,632	1,182	3,814	146.22	65.67	211.89
218 GEM	12	34	12	202	28	230	578	84	662	32.11	4.67	36.78
205 GEOL	21	62	23	716	360	1,076	2,054	1,098	3,152	114.11	61.00	175.11
ฟิสิกส์	49	121	130	2,087	2,948	5,035	4,753	6,033	10,786	264.06	335.17	599.22
210 MATS	15	41	18	374	0	374	964	0	964	53.56	0.00	53.56
207 PHYS	34	80	112	1,713	2,948	4,661	3,789	6,033	9,822	210.50	335.17	545.67
สถิติ	18	56	36	565	1,134	1,699	1,715	3,204	4,919	95.28	178.00	273.28
208 STAT	18	56	36	565	1,134	1,699	1,715	3,204	4,919	95.28	178.00	273.28
วิทยาการคอมพิวเตอร์	29	81	51	995	719	1,714	2,954	2,157	5,111	164.11	119.83	283.94
204 CS	29	81	51	995	719	1,714	2,954	2,157	5,111	164.11	119.83	283.94
เคมีอุตสาหกรรม	27	72	27	490	1	491	1,192	3	1,195	66.22	.17	66.39
258 CHE	1	3	1	1	0	1	3	0	3	0.17	0.00	0.17
209 IC	26	69	26	489	1	490	1,189	3	1,192	66.06	0.17	66.22
ปริญญาตรี (นานาชาติ)	20	50	20	0	551	551	0	1,393	1,393	0.00	77.39	77.39
รวมภาควิชา	2	4	2	-	104	104	-	228	228	-	12.67	12.67
201 SC	2	4	2	0	104	104	0	228	228	0.00	12.67	12.67
คณิตศาสตร์	6	18	6	-	166	166	-	498	498	-	27.67	27.67
206 MATH	6	18	6	0	166	166	0	498	498	0.00	27.67	27.67
เคมี	4	7	4	-	89	89	-	152	152	-	8.44	8.44
203 CHEM	4	7	4	0	89	89	0	152	152	0.00	8.44	8.44
ฟิสิกส์	4	10	4	-	112	112	-	300	300	-	16.67	16.67
207 PHYS	4	10	4	0	112	112	0	300	300	0.00	16.67	16.67
สถิติ	3	8	3	-	56	56	-	143	143	-	7.94	7.94
208 STAT	3	8	3	0	56	56	0	143	143	0.00	7.94	7.94
วิทยาการคอมพิวเตอร์	1	3	1	-	24	24	-	72	72	-	4.00	4.00
204 CS	1	3	1	0	24	24	0	72	72	0.00	4.00	4.00
ปริญญาตรี (พิเศษ)	17	47	38	0	1,451	1,451	0	3,859	3,859	0.00	214.39	214.39
รวมภาควิชา	2	6	2	-	49	49	-	147	147	-	8.17	8.17
201 SC	2	6	2	0	49	49	0	147	147	0.00	8.17	8.17
คณิตศาสตร์	8	24	16	-	669	669	-	2,007	2,007	-	111.50	111.50
206 MATH	8	24	16	0	669	669	0	2,007	2,007	0.00	111.50	111.50
เคมี	2	4	6	-	214	214	-	458	458	-	25.44	25.44

หมายเหตุ : นับรวมการลงทะเบียนเรียนวิชาการแบบปี (Yearly) ทั้งหมด

6/3/2558

ตาราง แสดงจำนวนกระบวนวิชา หน่วยกิต ตอน นักศึกษาลงทะเบียน SCCH และ FTES มหาวิทยาลัยเชียงใหม่ ปีการศึกษา 2/2557 จำแนกตาม คณะ ภาควิชา

คณะ/ภาควิชา	จำนวน		จำนวนนักศึกษาลงทะเบียน				จำนวน SCCH			จำนวน FTES		
	วิชา	Credit	ตอน	ในคณะ	นอกคณะ	รวม	ในคณะ	นอกคณะ	รวม	ในคณะ	นอกคณะ	รวม
203 CHEM	2	4	6	0	214	214	0	458	458	0.00	25.44	25.44
ฟิสิกส์	3	7	10	-	347	347	-	731	731	-	40.61	40.61
207 PHYS	3	7	10	0	347	347	0	731	731	0.00	40.61	40.61
สถิติ	2	6	4	-	172	172	-	516	516	-	28.67	28.67
208 STAT	2	6	4	0	172	172	0	516	516	0.00	28.67	28.67
บัณฑิตศึกษา (ปกติ)	255	1337	258	905	55	960	3,936	172	4,108	328.00	14.33	342.33
ร่วมภาควิชา	18	101	18	67	-	67	251	-	251	20.92	-	20.92
213 ES	15	92	15	49	0	49	197	0	197	16.42	0.00	16.42
226 -	3	9	3	18	0	18	54	0	54	4.50	0.00	4.50
คณิตศาสตร์	19	106	20	76	12	88	341	36	377	28.42	3.00	31.42
206 MATH	16	97	17	62	12	74	299	36	335	24.92	3.00	27.92
219 MATH	3	9	3	14	0	14	42	0	42	3.50	0.00	3.50
เคมี	38	184	38	208	16	224	861	55	916	71.75	4.58	76.33
203 CHEM	35	174	35	205	2	207	851	6	857	70.92	0.50	71.42
211 BCT	3	10	3	3	14	17	10	49	59	0.83	4.08	4.92
ชีววิทยา	62	347	62	210	19	229	1,031	57	1,088	85.92	4.75	90.67
220 BIOD	5	45	5	13	0	13	69	0	69	5.75	0.00	5.75
202 BIOL	32	159	32	105	9	114	497	27	524	41.42	2.25	43.67
215 MICB	25	143	25	92	10	102	465	30	495	38.75	2.50	41.25
ธรณีวิทยา	9	50	9	11	-	11	72	-	72	6.00	-	6.00
205 GEOL	9	50	9	11	0	11	72	0	72	6.00	0.00	6.00
ฟิสิกส์	82	443	84	250	8	258	1,088	24	1,112	90.67	2.00	92.67
207 PHYS	16	88	18	37	8	45	162	24	186	13.50	2.00	15.50
210 MATS	26	150	26	97	0	97	497	0	497	41.42	0.00	41.42
212 GOPH	10	50	10	17	0	17	71	0	71	5.92	0.00	5.92
217 APHY	22	127	22	65	0	65	256	0	256	21.33	0.00	21.33
225 TPHY	8	28	8	34	0	34	102	0	102	8.50	0.00	8.50
สถิติ	6	24	6	35	-	35	126	-	126	10.50	-	10.50
208 STAT	6	24	6	35	0	35	126	0	126	10.50	0.00	10.50
วิทยาการคอมพิวเตอร์	9	39	9	12	-	12	48	-	48	4.00	-	4.00
204 CS	9	39	9	12	0	12	48	0	48	4.00	0.00	4.00
เคมีอุตสาหกรรม	12	43	12	36	-	36	118	-	118	9.83	-	9.83
209 IC	12	43	12	36	0	36	118	0	118	9.83	0.00	9.83
บัณฑิตศึกษา(นานาชาติ)	10	27	10	69	0	69	202	0	202	16.83	0.00	16.83
ร่วมภาควิชา	8	21	8	65	-	65	190	-	190	15.83	-	15.83
227 -	5	15	5	60	0	60	180	0	180	15.00	0.00	15.00
213 ES	3	6	3	5	0	5	10	0	10	0.83	0.00	0.83
เคมี	1	3	1	2	-	2	6	-	6	.50	-	.50
203 CHEM	1	3	1	2	0	2	6	0	6	0.50	0.00	0.50
ชีววิทยา	1	3	1	2	-	2	6	-	6	.50	-	.50
202 BIOL	1	3	1	2	0	2	6	0	6	0.50	0.00	0.50
บัณฑิตศึกษา(พิเศษ)	21	56	21	265	0	265	702	0	702	58.50	0.00	58.50
คณิตศาสตร์	7	17	7	106	-	106	292	-	292	24.33	-	24.33
206 MATH	7	17	7	106	0	106	292	0	292	24.33	0.00	24.33

หมายเหตุ : นับรวมการลงทะเบียนเรียนวิชาแบบปี (Yearly) ทั้งหมด

6/3/2558

ตาราง แสดงจำนวนกระบวนวิชา หน่วยกิต ตอน นักศึกษาลงทะเบียน SCCH และ FTES มหาวิทยาลัยเชียงใหม่ ปีการศึกษา 2/2557 จำแนกตาม คณะ ภาควิชา

คณะ/ภาควิชา	จำนวน		จำนวนนักศึกษาลงทะเบียน			จำนวน SCCH			จำนวน FTES			
	วิชา	Credit	ตอน	ในคณะ	นอกคณะ	รวม	ในคณะ	นอกคณะ	รวม	ในคณะ	นอกคณะ	รวม
ชีววิทยา	8	21	8	94	-	94	215	-	215	17.92	-	17.92
216 BIT	8	21	8	94	0	94	215	0	215	17.92	0.00	17.92
วิทยาการคอมพิวเตอร์	6	18	6	65	-	65	195	-	195	16.25	-	16.25
204 CS	6	18	6	65	0	65	195	0	195	16.25	0.00	16.25

ตาราง แสดงจำนวนกระบวนวิชา หน่วยกิต ตอน นักศึกษาลงทะเบียน SCCH และ FTES มหาวิทยาลัยเชียงใหม่ ปีการศึกษา 2/2557 จำแนกตาม คณะ ภาควิชา

คณะ/ภาควิชา	จำนวน		จำนวนนักศึกษาลงทะเบียน				จำนวน SCCH			จำนวน FTES		
	วิชา	Credit	ตอน	ในคณะ	นอกคณะ	รวม	ในคณะ	นอกคณะ	รวม	ในคณะ	นอกคณะ	รวม
วิศวกรรมศาสตร์												
ปริญญาตรี (ปกติ)	225	619	590	10,615	607	11,222	27,108	1,741	28,849	1,506.00	96.72	1,602.72
ร่วมภาควิชา	13	27	50	2,554	14	2,568	5,070	40	5,110	281.67	2.22	283.89
259 ENGR	13	27	50	2,554	14	2,568	5,070	40	5,110	281.67	2.22	283.89
วิศวกรรมเครื่องกล	54	147	126	2,701	19	2,720	6,895	57	6,952	383.06	3.17	386.22
260 AE	15	39	21	207	0	207	535	0	535	29.72	0.00	29.72
254 ME	39	108	105	2,494	19	2,513	6,360	57	6,417	353.33	3.17	356.50
วิศวกรรมไฟฟ้า	35	93	122	1,285	79	1,364	3,451	159	3,610	191.72	8.83	200.56
252 EE	35	93	122	1,285	79	1,364	3,451	159	3,610	191.72	8.83	200.56
วิศวกรรมโยธา	34	96	65	1,547	-	1,547	4,418	-	4,418	245.44	-	245.44
251 CE	34	96	65	1,547	0	1,547	4,418	0	4,418	245.44	0.00	245.44
วิศวกรรมสภาวะแวดล้อม	10	30	31	276	-	276	828	-	828	46.00	-	46.00
253 ENV	10	30	31	276	0	276	828	0	828	46.00	0.00	46.00
วิศวกรรมเหมืองแร่	10	30	28	172	-	172	521	-	521	28.94	-	28.94
256 MN	10	30	28	172	0	172	521	0	521	28.94	0.00	28.94
วิศวกรรมอุตสาหกรรม	33	97	86	1,081	246	1,327	3,233	738	3,971	179.61	41.00	220.61
255 IE	33	97	86	1,081	246	1,327	3,233	738	3,971	179.61	41.00	220.61
วิศวกรรมคอมพิวเตอร์	36	99	82	999	249	1,248	2,692	747	3,439	149.56	41.50	191.06
261 CPE	32	89	78	869	249	1,118	2,372	747	3,119	131.78	41.50	173.28
269 ISNE	4	10	4	130	0	130	320	0	320	17.78	0.00	17.78
ปริญญาตรี (นานาชาติ)	22	62	22	163	22	185	433	66	499	24.06	3.67	27.72
ร่วมภาควิชา	2	6	2	30	-	30	90	-	90	5.00	-	5.00
259 ENGR	2	6	2	30	0	30	90	0	90	5.00	0.00	5.00
วิศวกรรมเครื่องกล	16	44	16	117	-	117	295	-	295	16.39	-	16.39
254 ME	16	44	16	117	0	117	295	0	295	16.39	0.00	16.39
วิศวกรรมเหมืองแร่	2	6	2	3	-	3	9	-	9	.50	-	.50
256 MN	2	6	2	3	0	3	9	0	9	0.50	0.00	0.50
วิศวกรรมอุตสาหกรรม	1	3	1	13	-	13	39	-	39	2.17	-	2.17
255 IE	1	3	1	13	0	13	39	0	39	2.17	0.00	2.17
วิศวกรรมคอมพิวเตอร์	1	3	1	-	22	22	-	66	66	-	3.67	3.67
261 CPE	1	3	1	0	22	22	0	66	66	0.00	3.67	3.67
ปริญญาตรี (พิเศษ)	113	311	185	2,034	117	2,151	5,513	351	5,864	306.28	19.50	325.78
ร่วมภาควิชา	10	21	17	655	-	655	1,648	-	1,648	91.56	-	91.56
259 ENGR	10	21	17	655	0	655	1,648	0	1,648	91.56	0.00	91.56
วิศวกรรมเครื่องกล	37	102	55	475	-	475	1,265	-	1,265	70.28	-	70.28
254 ME	37	102	55	475	0	475	1,265	0	1,265	70.28	0.00	70.28
วิศวกรรมไฟฟ้า	33	89	53	396	-	396	1,076	-	1,076	59.78	-	59.78
252 EE	33	89	53	396	0	396	1,076	0	1,076	59.78	0.00	59.78
วิศวกรรมอุตสาหกรรม	32	96	58	508	1	509	1,524	3	1,527	84.67	.17	84.83
255 IE	32	96	58	508	1	509	1,524	3	1,527	84.67	0.17	84.83
วิศวกรรมคอมพิวเตอร์	1	3	2	-	116	116	-	348	348	-	19.33	19.33
261 CPE	1	3	2	0	116	116	0	348	348	0.00	19.33	19.33
บัณฑิตศึกษา (ปกติ)	120	663	222	528	5	533	2,485	15	2,500	207.08	1.25	208.33
วิศวกรรมเครื่องกล	31	157	54	125	1	126	646	3	649	53.83	.25	54.08
254 ME	17	90	24	66	0	66	300	0	300	25.00	0.00	25.00

หมายเหตุ : นับรวมการลงทะเบียนเรียนวิชาการแบบปี (Yearly) ทั้งหมด

6/3/2558

ตาราง แสดงจำนวนกระบวนวิชา หน่วยกิต ตอน นักศึกษาลงทะเบียน SCCH และ FTES มหาวิทยาลัยเชียงใหม่ ปีการศึกษา 2/2557 จำแนกตาม คณะ ภาควิชา

คณะ/ภาควิชา	จำนวน		จำนวนนักศึกษาลงทะเบียน				จำนวน SCCH			จำนวน FTES		
	วิชา	Credit	ตอน	ในคณะ	นอกคณะ	รวม	ในคณะ	นอกคณะ	รวม	ในคณะ	นอกคณะ	รวม
260 AE	6	25	6	7	1	8	28	3	31	2.33	0.25	2.58
263 ENE	8	42	24	52	0	52	318	0	318	26.50	0.00	26.50
วิศวกรรมไฟฟ้า	15	86	20	41	-	41	197	-	197	16.42	-	16.42
252 EE	15	86	20	41	0	41	197	0	197	16.42	0.00	16.42
วิศวกรรมโยธา	21	110	31	79	-	79	323	-	323	26.92	-	26.92
251 CE	15	83	25	63	0	63	266	0	266	22.17	0.00	22.17
264 CM	6	27	6	16	0	16	57	0	57	4.75	0.00	4.75
วิศวกรรมสภาวะแวดล้อม	10	58	26	47	4	51	269	12	281	22.42	1.00	23.42
253 ENV	10	58	26	47	4	51	269	12	281	22.42	1.00	23.42
วิศวกรรมเหมืองแร่	3	30	3	3	-	3	30	-	30	2.50	-	2.50
256 MN	3	30	3	3	0	3	30	0	30	2.50	0.00	2.50
วิศวกรรมอุตสาหกรรม	22	123	59	184	-	184	747	-	747	62.25	-	62.25
268 LSE	6	36	34	62	0	62	333	0	333	27.75	0.00	27.75
255 IE	16	87	25	122	0	122	414	0	414	34.50	0.00	34.50
วิศวกรรมคอมพิวเตอร์	18	99	29	49	-	49	273	-	273	22.75	-	22.75
261 CPE	18	99	29	49	0	49	273	0	273	22.75	0.00	22.75
บัณฑิตศึกษา(นานาชาติ)	11	37	12	42	0	42	118	0	118	9.83	0.00	9.83
ร่วมภาควิชา	6	24	7	32	-	32	94	-	94	7.83	-	7.83
266 BME	6	24	7	32	0	32	94	0	94	7.83	0.00	7.83
วิศวกรรมเหมืองแร่	5	13	5	10	-	10	24	-	24	2.00	-	2.00
256 MN	5	13	5	10	0	10	24	0	24	2.00	0.00	2.00
บัณฑิตศึกษา(พิเศษ)	38	124	74	375	0	375	1,189	0	1,189	99.08	0.00	99.08
วิศวกรรมเครื่องกล	5	18	5	19	-	19	60	-	60	5.00	-	5.00
263 ENE	5	18	5	19	0	19	60	0	60	5.00	0.00	5.00
วิศวกรรมไฟฟ้า	10	33	13	24	-	24	84	-	84	7.00	-	7.00
252 EE	10	33	13	24	0	24	84	0	84	7.00	0.00	7.00
วิศวกรรมโยธา	5	15	15	79	-	79	237	-	237	19.75	-	19.75
264 CM	5	15	15	79	0	79	237	0	237	19.75	0.00	19.75
วิศวกรรมอุตสาหกรรม	11	36	20	145	-	145	441	-	441	36.75	-	36.75
265 IM	4	15	5	65	0	65	201	0	201	16.75	0.00	16.75
255 IE	7	21	15	80	0	80	240	0	240	20.00	0.00	20.00
วิศวกรรมคอมพิวเตอร์	7	22	21	108	-	108	367	-	367	30.58	-	30.58
261 CPE	7	22	21	108	0	108	367	0	367	30.58	0.00	30.58

ตาราง แสดงจำนวนกระบวนวิชา หน่วยกิต ตอน นักศึกษาลงทะเบียน SCCH และ FTES มหาวิทยาลัยเชียงใหม่ ปีการศึกษา 2/2557 จำแนกตาม คณะ ภาควิชา

คณะ/ภาควิชา	จำนวน		จำนวนนักศึกษาลงทะเบียน				จำนวน SCCH			จำนวน FTES		
	วิชา	Credit	ตอน	ในคณะ	นอกคณะ	รวม	ในคณะ	นอกคณะ	รวม	ในคณะ	นอกคณะ	รวม
แพทยศาสตร์												
ปริญญาตรี (ปกติ)	102	334	103	13,078	2,582	15,660	25,875	7,564	33,439	1,437.50	420.22	1,857.72
รวมภาควิชา	52	213	52	11,810	-	11,810	24,607	-	24,607	1367.06	-	1367.06
331 CLME	30	115	30	6,402	0	6,402	12,122	0	12,122	673.42	0.00	673.42
332 CLCL	7	44	7	1,673	0	1,673	5,258	0	5,258	292.11	0.00	292.11
329 MPD	1	1	1	246	0	246	246	0	246	13.67	0.00	13.67
330 BMES	14	53	14	3,489	0	3,489	6,982	0	6,982	387.86	0.00	387.86
กายวิภาคศาสตร์	7	20	8	55	591	646	55	1,773	1,828	3.06	98.50	101.56
301 ANAT	7	20	8	55	591	646	55	1,773	1,828	3.06	98.50	101.56
กุมารเวชศาสตร์	1	2	1	1	-	1	1	-	1	.06	-	.06
319 PED	1	2	1	1	0	1	1	0	1	0.06	0.00	0.06
จักษุวิทยา	1	2	1	2	-	2	2	-	2	.11	-	.11
315 OPH	1	2	1	2	0	2	2	0	2	0.11	0.00	0.11
จิตเวชศาสตร์	3	5	3	246	54	300	246	54	300	13.67	3.00	16.67
305 Psyc	3	5	3	246	54	300	246	54	300	13.67	3.00	16.67
จุลชีววิทยา	3	9	3	49	308	357	49	1,084	1,133	2.72	60.22	62.94
311 MICR	3	9	3	49	308	357	49	1,084	1,133	2.72	60.22	62.94
ชีวเคมี	2	10	2	-	260	260	-	1,300	1,300	-	72.22	72.22
303 BCHM	2	10	2	0	260	260	0	1,300	1,300	0.00	72.22	72.22
นิติเวชศาสตร์	1	2	1	1	-	1	1	-	1	.06	-	.06
312 FORM	1	2	1	1	0	1	1	0	1	0.06	0.00	0.06
ปรสิตวิทยา	3	7	3	-	383	383	-	761	761	-	42.28	42.28
317 PARA	3	7	3	0	383	383	0	761	761	0.00	42.28	42.28
พยาธิวิทยา	3	7	3	-	340	340	-	740	740	-	41.11	41.11
318 PATH	3	7	3	0	340	340	0	740	740	0.00	41.11	41.11
เภสัชวิทยา	4	10	4	99	255	354	99	765	864	5.50	42.50	48.00
320 PHCO	4	10	4	99	255	354	99	765	864	5.50	42.50	48.00
รังสีวิทยา	2	4	2	2	61	63	2	122	124	.11	6.78	6.89
324 RADT	2	4	2	2	61	63	2	122	124	0.11	6.78	6.89
วิสัญญีวิทยา	3	4	3	4	108	112	4	54	58	.22	3.00	3.22
308 DANS	2	2	2	0	108	108	0	54	54	0.00	3.00	3.00
309 ANES	1	2	1	4	0	4	4	0	4	0.22	0.00	0.22
เวชศาสตร์ชุมชน	2	4	2	496	-	496	496	-	496	27.56	-	27.56
322 CMED	2	4	2	496	0	496	496	0	496	27.56	0.00	27.56
ศัลยศาสตร์	3	6	3	5	-	5	5	-	5	.28	-	.28
310 SURG	3	6	3	5	0	5	5	0	5	0.28	0.00	0.28
ออร์โธปิดิกส์	1	2	1	1	-	1	1	-	1	.06	-	.06
323 ORTH	1	2	1	1	0	1	1	0	1	0.06	0.00	0.06
สรีรวิทยา	4	13	4	42	222	264	42	911	953	2.33	50.61	52.94
321 PHSO	4	13	4	42	222	264	42	911	953	2.33	50.61	52.94
สูติศาสตร์และนรีเวชศา:	1	2	1	1	-	1	1	-	1	.06	-	.06
314 OBG	1	2	1	1	0	1	1	0	1	0.06	0.00	0.06
โสต นาสิก ลาริงซ์วิทยา	2	4	2	7	-	7	7	-	7	.39	-	.39
316 OTOL	2	4	2	7	0	7	7	0	7	0.39	0.00	0.39

หมายเหตุ : นับรวมการลงทะเบียนเรียนวิชาการแบบปี (Yearly) ทั้งหมด

6/3/2558

ภาระงานระดับปริญญาตรีภาคพิเศษ นับรวมภาระงานการเรียนการสอนของหลักสูตรประกาศนียบัตรผู้ช่วยทางการแพทย์ด้วย

ตาราง แสดงจำนวนกระบวนวิชา หน่วยกิต ตอน นักศึกษาลงทะเบียน SCCH และ FTES มหาวิทยาลัยเชียงใหม่ ปีการศึกษา 2/2557 จำแนกตาม คณะ ภาควิชา

คณะ/ภาควิชา	จำนวน		จำนวนนักศึกษาลงทะเบียน				จำนวน SCCH			จำนวน FTES		
	วิชา	Credit	ตอน	ในคณะ	นอกคณะ	รวม	ในคณะ	นอกคณะ	รวม	ในคณะ	นอกคณะ	รวม
อายุรศาสตร์	1	2	1	8	-	8	8	-	8	.44	-	.44
307 MED	1	2	1	8	0	8	8	0	8	0.44	0.00	0.44
เวชศาสตร์ครอบครัว	3	6	3	249	-	249	249	-	249	13.83	-	13.83
327 FMED	3	6	3	249	0	249	249	0	249	13.83	0.00	13.83
ปริญญาตรี (นานาชาติ)	4	10	4	0	48	48	0	122	122	0.00	6.78	6.78
จุลชีววิทยา	1	3	1	-	13	13	-	39	39	-	2.17	2.17
311 MICR	1	3	1	0	13	13	0	39	39	0.00	2.17	2.17
ปรสิตวิทยา	1	2	1	-	11	11	-	22	22	-	1.22	1.22
317 PARA	1	2	1	0	11	11	0	22	22	0.00	1.22	1.22
พยาธิวิทยา	1	2	1	-	11	11	-	22	22	-	1.22	1.22
318 PATH	1	2	1	0	11	11	0	22	22	0.00	1.22	1.22
เภสัชวิทยา	1	3	1	-	13	13	-	39	39	-	2.17	2.17
320 PHCO	1	3	1	0	13	13	0	39	39	0.00	2.17	2.17
ปริญญาตรี (พิเศษ)	8	16	8	264	0	264	528	0	528	29.33	0.00	29.33
รวมภาควิชา	8	16	8	264	-	264	528	-	528	29.33	-	29.33
333 -	8	16	8	264	0	264	528	0	528	29.33	0.00	29.33
บัณฑิตศึกษา (ปกติ)	240	924	241	1,309	14	1,323	3,020	36	3,056	251.63	3.00	254.63
รวมภาควิชา	6	30	6	28	-	28	188	-	188	15.67	-	15.67
346 -	1	1	1	4	0	4	4	0	4	0.33	0.00	0.33
332 CLCL	2	15	2	13	0	13	129	0	129	10.75	0.00	10.75
334 -	3	14	3	11	0	11	55	0	55	4.58	0.00	4.58
กายวิภาคศาสตร์	12	50	12	49	1	50	159	3	162	13.25	.25	13.50
301 ANAT	12	50	12	49	1	50	159	3	162	13.25	0.25	13.50
กุมารเวชศาสตร์	4	24	4	48	-	48	144	-	144	12.00	-	12.00
319 PED	4	24	4	48	0	48	144	0	144	12.00	0.00	12.00
จักษุวิทยา	18	35	18	144	-	144	140	-	140	11.67	-	11.67
315 OPH	18	35	18	144	0	144	140	0	140	11.67	0.00	11.67
จิตเวชศาสตร์	7	30	7	28	-	28	60	-	60	5.00	-	5.00
305 Psys	7	30	7	28	0	28	60	0	60	5.00	0.00	5.00
จุลชีววิทยา	13	55	13	21	7	28	71	21	92	5.92	1.75	7.67
311 MICR	13	55	13	21	7	28	71	21	92	5.92	1.75	7.67
ชีวเคมี	17	85	17	66	-	66	285	-	285	23.75	-	23.75
303 BCHM	17	85	17	66	0	66	285	0	285	23.75	0.00	23.75
นิติเวชศาสตร์	16	47	16	28	5	33	58	10	68	4.83	.83	5.67
312 FORM	16	47	16	28	5	33	58	10	68	4.83	0.83	5.67
ปรสิตวิทยา	11	75	11	19	-	19	171	-	171	14.25	-	14.25
317 PARA	11	75	11	19	0	19	171	0	171	14.25	0.00	14.25
พยาธิวิทยา	4	18	5	5	-	5	11	-	11	.92	-	.92
318 PATH	4	18	5	5	0	5	11	0	11	0.92	0.00	0.92
เภสัชวิทยา	6	31	6	14	-	14	69	-	69	5.75	-	5.75
320 PHCO	6	31	6	14	0	14	69	0	69	5.75	0.00	5.75
รังสีวิทยา	36	123	36	187	1	188	346	2	348	28.83	.17	29.00
324 RAD1	36	123	36	187	1	188	346	2	348	28.83	0.17	29.00
วิสัญญีวิทยา	9	36	9	94	-	94	190	-	190	15.79	-	15.79

หมายเหตุ : นับรวมการลงทะเบียนเรียนวิชาการแบบปี (Yearly) ทั้งหมด

6/3/2558

ภาระงานระดับปริญญาตรีภาคพิเศษ นับรวมภาระงานการเรียนการสอนของหลักสูตรประกาศนียบัตรผู้ช่วยทางการแพทย์ด้วย

ตาราง แสดงจำนวนกระบวนวิชา หน่วยกิต ตอน นักศึกษาลงทะเบียน SCCH และ FTES มหาวิทยาลัยเชียงใหม่ ปีการศึกษา 2/2557 จำแนกตาม คณะ ภาควิชา

คณะ/ภาควิชา	จำนวน		จำนวนนักศึกษาลงทะเบียน			จำนวน SCCH			จำนวน FTES			
	วิชา	Credit	ตอน	ในคณะ	นอกคณะ	รวม	ในคณะ	นอกคณะ	รวม	ในคณะ	นอกคณะ	รวม
309 ANES	9	36	9	94	0	94	190	0	190	15.79	0.00	15.79
เวชศาสตร์ชุมชน	8	78	8	22	-	22	240	-	240	20.00	-	20.00
322 CMED	8	78	8	22	0	22	240	0	240	20.00	0.00	20.00
ศัลยศาสตร์	6	34	6	78	-	78	221	-	221	18.42	-	18.42
310 SURG	6	34	6	78	0	78	221	0	221	18.42	0.00	18.42
ออร์โธปิดิกส์	8	24	8	72	-	72	108	-	108	9.00	-	9.00
323 ORTH	8	24	8	72	0	72	108	0	108	9.00	0.00	9.00
สรีรวิทยา	12	42	12	50	-	50	148	-	148	12.33	-	12.33
321 PHSO	12	42	12	50	0	50	148	0	148	12.33	0.00	12.33
สัตวศาสตร์และนรีเวชศา:	22	48	22	241	-	241	279	-	279	23.25	-	23.25
314 OBG	22	48	22	241	0	241	279	0	279	23.25	0.00	23.25
เวชศาสตร์ฟื้นฟู	10	30	10	40	-	40	60	-	60	5.00	-	5.00
328 REHM	10	30	10	40	0	40	60	0	60	5.00	0.00	5.00
เวชศาสตร์ครอบครัว	15	29	15	75	-	75	72	-	72	6.00	-	6.00
327 FMED	15	29	15	75	0	75	72	0	72	6.00	0.00	6.00

หมายเหตุ : นับรวมการลงทะเบียนเรียนวิชาการแบบปี (Yearly) ทั้งหมด

6/3/2558

ภาระงานระดับปริญญาตรีภาคพิเศษ นับรวมภาระงานการเรียนการสอนของหลักสูตรประกาศนียบัตรผู้ช่วยทางการแพทย์ด้วย

ตาราง แสดงจำนวนกระบวนวิชา หน่วยกิต ตอน นักศึกษาลงทะเบียน SCCH และ FTES มหาวิทยาลัยเชียงใหม่ ปีการศึกษา 2/2557 จำแนกตาม คณะ ภาควิชา

คณะ/ภาควิชา	จำนวน		จำนวนนักศึกษาลงทะเบียน				จำนวน SCCH			จำนวน FTES		
	วิชา	Credit	ตอน	ในคณะ	นอกคณะ	รวม	ในคณะ	นอกคณะ	รวม	ในคณะ	นอกคณะ	รวม
เกษตรศาสตร์												
ปริญญาตรี (ปกติ)	142	380	157	5,146	1,386	6,532	11,566	4,060	15,626	642.56	225.56	868.11
รวมภาควิชา	5	7	5	974	66	1,040	1,128	198	1,326	62.67	11.00	73.67
400 AGRI	5	7	5	974	66	1,040	1,128	198	1,326	62.67	11.00	73.67
กีฏวิทยาและโรคพืช	23	57	31	827	303	1,130	1,888	909	2,797	104.89	50.50	155.39
357 ENT	13	32	14	320	188	508	775	564	1,339	43.06	31.33	74.39
360 PLP	10	25	17	507	115	622	1,113	345	1,458	61.83	19.17	81.00
พืชศาสตร์และทรัพยากรฯ	60	169	62	1,832	465	2,297	4,601	1,393	5,994	255.61	77.39	333.00
355 FM	1	3	1	44	0	44	132	0	132	7.33	0.00	7.33
353 AGRO	10	25	11	490	1	491	1,119	2	1,121	62.17	0.11	62.28
361 SOIL	15	39	15	317	1	318	719	3	722	39.94	0.17	40.11
354 AS	2	6	2	105	0	105	315	0	315	17.50	0.00	17.50
359 HORT	25	75	26	784	360	1,144	2,040	1,079	3,119	113.33	59.94	173.28
362 CONS	7	21	7	92	103	195	276	309	585	15.33	17.17	32.50
เศรษฐศาสตร์เกษตร	34	91	39	829	301	1,130	2,061	903	2,964	114.50	50.17	164.67
351 AEC	15	41	19	397	47	444	989	141	1,130	54.94	7.83	62.78
352 AET	19	50	20	432	254	686	1,072	762	1,834	59.56	42.33	101.89
สัตวศาสตร์และสัตว์น้ำ	20	56	20	684	251	935	1,888	657	2,545	104.89	36.50	141.39
356 AMS	20	56	20	684	251	935	1,888	657	2,545	104.89	36.50	141.39
ปริญญาตรี (พิเศษ)	2	6	2	0	2	2	0	6	6	0.00	0.33	0.33
รวมภาควิชา	1	3	1	-	1	1	-	3	3	-	.17	.17
400 AGRI	1	3	1	0	1	1	0	3	3	0.00	0.17	0.17
เศรษฐศาสตร์เกษตร	1	3	1	-	1	1	-	3	3	-	.17	.17
352 AET	1	3	1	0	1	1	0	3	3	0.00	0.17	0.17
บัณฑิตศึกษา (ปกติ)	80	391	81	354	2	356	1,227	6	1,233	102.25	0.50	102.75
กีฏวิทยาและโรคพืช	18	83	18	90	-	90	320	-	320	26.67	-	26.67
357 ENT	8	38	8	30	0	30	115	0	115	9.58	0.00	9.58
360 PLP	10	45	10	60	0	60	205	0	205	17.08	0.00	17.08
พืชศาสตร์และทรัพยากรฯ	36	193	37	137	2	139	520	6	526	43.33	.50	43.83
362 CONS	1	3	1	1	0	1	3	0	3	0.25	0.00	0.25
353 AGRO	9	52	9	73	0	73	249	0	249	20.75	0.00	20.75
361 SOIL	12	59	13	23	0	23	100	0	100	8.33	0.00	8.33
359 HORT	14	79	14	40	2	42	168	6	174	14.00	0.50	14.50
เศรษฐศาสตร์เกษตร	13	31	13	82	-	82	202	-	202	16.83	-	16.83
352 AET	4	10	4	56	0	56	140	0	140	11.67	0.00	11.67
366 AGRI	1	3	1	1	0	1	3	0	3	0.25	0.00	0.25
351 AEC	8	18	8	25	0	25	59	0	59	4.92	0.00	4.92
สัตวศาสตร์และสัตว์น้ำ	13	84	13	45	-	45	185	-	185	15.42	-	15.42
356 AMS	13	84	13	45	0	45	185	0	185	15.42	0.00	15.42
บัณฑิตศึกษา(นานาชาติ)	11	37	11	17	1	18	58	3	61	4.83	0.25	5.08
เศรษฐศาสตร์เกษตร	11	37	11	17	1	18	58	3	61	4.83	.25	5.08
366 AGRI	11	37	11	17	1	18	58	3	61	4.83	0.25	5.08
บัณฑิตศึกษา(พิเศษ)	11	37	11	215	0	215	593	0	593	49.42	0.00	49.42
เศรษฐศาสตร์เกษตร	11	37	11	215	-	215	593	-	593	49.42	-	49.42
352 AET	5	19	5	130	0	130	338	0	338	28.17	0.00	28.17

หมายเหตุ : นับรวมการลงทะเบียนเรียนวิชาการแบบปี (Yearly) ทั้งหมด

6/3/2558

ตาราง แสดงจำนวนกระบวนวิชา หน่วยกิต ตอน นักศึกษาลงทะเบียน SCCH และ FTES มหาวิทยาลัยเชียงใหม่ ปีการศึกษา 2/2557 จำแนกตาม คณะ ภาควิชา

คณะ/ภาควิชา	จำนวน			จำนวนนักศึกษาลงทะเบียน			จำนวน SCCH			จำนวน FTES		
	วิชา	Credit	ตอน	ในคณะ	นอกคณะ	รวม	ในคณะ	นอกคณะ	รวม	ในคณะ	นอกคณะ	รวม
368 ABM	6	18	6	85	0	85	255	0	255	21.25	0.00	21.25

ตาราง แสดงจำนวนกระบวนวิชา หน่วยกิต ตอน นักศึกษาลงทะเบียน SCCH และ FTES มหาวิทยาลัยเชียงใหม่ ปีการศึกษา 2/2557 จำแนกตาม คณะ ภาควิชา

คณะ/ภาควิชา	จำนวน		จำนวนนักศึกษาลงทะเบียน			จำนวน SCCH			จำนวน FTES			
	วิชา	Credit	ตอน	ในคณะ	นอกคณะ	รวม	ในคณะ	นอกคณะ	รวม	ในคณะ	นอกคณะ	รวม
ทันตแพทยศาสตร์												
ปริญญาตรี (ปกติ)	99	167	99	8,583	0	8,583	8,561	0	8,561	475.58	0.00	475.58
รวมภาควิชา	10	11	10	1,042	-	1,042	931	-	931	51.69	-	51.69
428 DSDA	10	11	10	1,042	0	1,042	931	0	931	51.69	0.00	51.69
ชีววิทยาช่องปากและวิง												
18	25	18	1,518	-	1,518	1,496	-	1,496	83.08	-	83.08	
412 DMED	2	3	2	110	0	110	57	0	57	3.17	0.00	3.17
422 DOB	2	2	2	108	0	108	106	0	106	5.89	0.00	5.89
423 DOCC	3	4	3	223	0	223	165	0	165	9.14	0.00	9.14
403 DROE	4	5	4	429	0	429	422	0	422	23.42	0.00	23.42
413 DPAT	2	4	2	208	0	208	416	0	416	23.11	0.00	23.11
410 DDIA	5	7	5	440	0	440	331	0	331	18.36	0.00	18.36
ทันตกรรมบูรณะและปริา												
20	38	20	1,869	-	1,869	2,016	-	2,016	111.97	-	111.97	
406 DOPE	4	7	4	433	0	433	580	0	580	32.19	0.00	32.19
407 DRES	3	9	3	114	0	114	171	0	171	9.50	0.00	9.50
405 DEND	3	6	3	334	0	334	330	0	330	18.33	0.00	18.33
404 DCRB	3	5	3	337	0	337	284	0	284	15.78	0.00	15.78
401 DPER	7	11	7	651	0	651	651	0	651	36.17	0.00	36.17
ทันตกรรมจัดฟันและทัน												
12	21	12	876	-	876	760	-	760	42.19	-	42.19	
402 DORT	7	11	7	551	0	551	385	0	385	21.36	0.00	21.36
414 DPED	5	10	5	325	0	325	375	0	375	20.83	0.00	20.83
ทันตกรรมประดิษฐ์												
12	17	12	1,075	-	1,075	968	-	968	53.78	-	53.78	
420 DMAT	2	2	2	204	0	204	204	0	204	11.33	0.00	11.33
421 DPRO	10	15	10	871	0	871	764	0	764	42.44	0.00	42.44
ทันตกรรมครอบคร้วและ												
15	33	15	1,203	-	1,203	1,451	-	1,451	80.61	-	80.61	
425 DRS	5	5	5	440	0	440	220	0	220	12.22	0.00	12.22
426 DGEN	1	7	1	105	0	105	368	0	368	20.42	0.00	20.42
415 DCOM	9	21	9	658	0	658	864	0	864	47.97	0.00	47.97
ศิลปศาสตร์ช่องปากและ												
12	22	12	1,000	-	1,000	941	-	941	52.25	-	52.25	
424 DHOS	3	3	3	214	0	214	107	0	107	5.94	0.00	5.94
408 DOS	9	19	9	786	0	786	834	0	834	46.31	0.00	46.31
บัณฑิตศึกษา (ปกติ)												
90	229	90	369	0	369	982	0	982	81.83	0.00	81.83	
รวมภาควิชา	4	12	4	12	-	12	28	-	28	2.33	-	2.33
429 -	4	12	4	12	0	12	28	0	28	2.33	0.00	2.33
ชีววิทยาช่องปากและวิง												
12	20	12	75	-	75	144	-	144	12.00	-	12.00	
410 DDIA	5	9	5	9	0	9	15	0	15	1.25	0.00	1.25
403 DROE	2	3	2	3	0	3	5	0	5	0.42	0.00	0.42
422 DOB	1	2	1	58	0	58	116	0	116	9.67	0.00	9.67
412 DMED	2	3	2	2	0	2	3	0	3	0.25	0.00	0.25
413 DPAT	2	3	2	3	0	3	5	0	5	0.42	0.00	0.42
ทันตกรรมบูรณะและปริา												
38	126	38	115	-	115	438	-	438	36.50	-	36.50	
405 DEND	6	19	6	10	0	10	28	0	28	2.33	0.00	2.33
427 DPG	5	42	5	27	0	27	239	0	239	19.92	0.00	19.92
401 DPER	18	45	18	39	0	39	87	0	87	7.25	0.00	7.25
407 DRES	9	20	9	39	0	39	84	0	84	7.00	0.00	7.00

หมายเหตุ : นับรวมการลงทะเบียนเรียนวิชาการแบบปี (Yearly) ทั้งหมด

6/3/2558

ตาราง แสดงจำนวนกระบวนวิชา หน่วยกิต ตอน นักศึกษาลงทะเบียน SCCH และ FTES มหาวิทยาลัยเชียงใหม่ ปีการศึกษา 2/2557 จำแนกตาม คณะ ภาควิชา

คณะ/ภาควิชา	จำนวน		จำนวนนักศึกษาลงทะเบียน			จำนวน SCCH			จำนวน FTES			
	วิชา	Credit	ตอน	ในคณะ	นอกคณะ	รวม	ในคณะ	นอกคณะ	รวม	ในคณะ	นอกคณะ	รวม
ทันตกรรมจัดฟันและทัน	12	19	12	41	-	41	66	-	66	5.50	-	5.50
414 DPED	6	9	6	20	0	20	29	0	29	2.42	0.00	2.42
402 DORT	6	10	6	21	0	21	37	0	37	3.08	0.00	3.08
ทันตกรรมประดิษฐ์	11	21	11	58	-	58	115	-	115	9.58	-	9.58
421 DPRO	11	21	11	58	0	58	115	0	115	9.58	0.00	9.58
ทันตกรรมครอบครัวและ	6	14	6	31	-	31	74	-	74	6.17	-	6.17
415 DCOM	1	2	1	1	0	1	2	0	2	0.17	0.00	0.17
426 DGEN	5	12	5	30	0	30	72	0	72	6.00	0.00	6.00
ศัลยศาสตร์ช่องปากและ	7	17	7	37	-	37	117	-	117	9.75	-	9.75
408 DOS	7	17	7	37	0	37	117	0	117	9.75	0.00	9.75

ตาราง แสดงจำนวนกระบวนวิชา หน่วยกิต ตอน นักศึกษาลงทะเบียน SCCH และ FTES มหาวิทยาลัยเชียงใหม่ ปีการศึกษา 2/2557 จำแนกตาม คณะ ภาควิชา

คณะ/ภาควิชา	จำนวน		จำนวนนักศึกษาลงทะเบียน			จำนวน SCCH			จำนวน FTES			
	วิชา	Credit	ตอน	ในคณะ	นอกคณะ	รวม	ในคณะ	นอกคณะ	รวม	ในคณะ	นอกคณะ	รวม
เภสัชศาสตร์												
ปริญญาตรี (ปกติ)	64	197	67	3,049	425	3,474	8,158	1,275	9,433	453.22	70.83	524.06
ร่วมภาควิชา	2	2	2	277	-	277	277	-	277	15.39	-	15.39
460 -	2	2	2	277	0	277	277	0	277	15.39	0.00	15.39
สายวิชาบริหารเภสัชกร	44	143	44	1,686	185	1,871	4,817	555	5,372	267.61	30.83	298.44
462 PHPC	44	143	44	1,686	185	1,871	4,817	555	5,372	267.61	30.83	298.44
สายวิชาวิทยาศาสตร์เภ:	18	52	21	1,086	240	1,326	3,064	720	3,784	170.22	40.00	210.22
461 PHPS	18	52	21	1,086	240	1,326	3,064	720	3,784	170.22	40.00	210.22
ปริญญาตรี (พิเศษ)	1	3	1	1	0	1	3	0	3	0.17	0.00	0.17
สายวิชาวิทยาศาสตร์เภ:	1	3	1	1	-	1	3	-	3	.17	-	.17
461 PHPS	1	3	1	1	0	1	3	0	3	0.17	0.00	0.17
บัณฑิตศึกษา (ปกติ)	24	146	25	77	0	77	278	0	278	23.17	0.00	23.17
สายวิชาบริหารเภสัชกร	7	28	7	50	-	50	137	-	137	11.42	-	11.42
462 PHPC	7	28	7	50	0	50	137	0	137	11.42	0.00	11.42
สายวิชาวิทยาศาสตร์เภ:	17	118	18	27	-	27	141	-	141	11.75	-	11.75
455 PHAR	5	54	5	5	0	5	54	0	54	4.50	0.00	4.50
461 PHPS	8	43	8	10	0	10	49	0	49	4.08	0.00	4.08
452 CNPH	4	21	5	12	0	12	38	0	38	3.17	0.00	3.17
บัณฑิตศึกษา(นานาชาติ)	1	2	1	0	5	5	0	10	10	0.00	0.83	0.83
สายวิชาวิทยาศาสตร์เภ:	1	2	1	-	5	5	-	10	10	-	.83	.83
461 PHPS	1	2	1	0	5	5	0	10	10	0.00	0.83	0.83

ตาราง แสดงจำนวนกระบวนวิชา หน่วยกิต ตอน นักศึกษาลงทะเบียน SCCH และ FTES มหาวิทยาลัยเชียงใหม่ ปีการศึกษา 2/2557 จำแนกตาม คณะ ภาควิชา

คณะ/ภาควิชา	จำนวน		จำนวนนักศึกษาลงทะเบียน			จำนวน SCCH			จำนวน FTES			
	วิชา	Credit	ตอน	ในคณะ	นอกคณะ	รวม	ในคณะ	นอกคณะ	รวม	ในคณะ	นอกคณะ	รวม
เทคนิคการแพทย์												
ปริญญาตรี (ปกติ)	78	189	80	5,214	218	5,432	12,100	654	12,754	672.22	36.33	708.56
กิจกรรมบำบัด	22	61	23	1,331	-	1,331	3,275	-	3,275	181.94	-	181.94
513 OT	20	59	20	1,131	0	1,131	3,075	0	3,075	170.83	0.00	170.83
516	2	2	3	200	0	200	200	0	200	11.11	0.00	11.11
เทคนิคการแพทย์	22	44	23	1,792	218	2,010	3,637	654	4,291	202.06	36.33	238.39
512	1	3	1	86	0	86	258	0	258	14.33	0.00	14.33
502 CMS	4	6	4	204	0	204	245	0	245	13.61	0.00	13.61
504 CCH	2	6	2	167	0	167	501	0	501	27.83	0.00	27.83
506 IMM	1	2	1	87	0	87	174	0	174	9.67	0.00	9.67
508 CMB	1	4	1	79	0	79	316	0	316	17.56	0.00	17.56
510 AMS	8	17	9	738	218	956	1,632	654	2,286	90.67	36.33	127.00
511 -	1	1	1	98	0	98	98	0	98	5.44	0.00	5.44
501 CMS	4	5	4	333	0	333	413	0	413	22.94	0.00	22.94
รังสีเทคนิค	16	42	16	861	-	861	2,264	-	2,264	125.78	-	125.78
515 MRS	16	42	16	861	0	861	2,264	0	2,264	125.78	0.00	125.78
กายภาพบำบัด	18	42	18	1,230	-	1,230	2,924	-	2,924	162.44	-	162.44
514 PT	18	42	18	1,230	0	1,230	2,924	0	2,924	162.44	0.00	162.44
ปริญญาตรี (พิเศษ)	1	3	1	0	160	160	0	480	480	0.00	26.67	26.67
เทคนิคการแพทย์	1	3	1	-	160	160	-	480	480	-	26.67	26.67
510 AMS	1	3	1	0	160	160	0	480	480	0.00	26.67	26.67
บัณฑิตศึกษา (ปกติ)	35	146	35	97	2	99	452	4	456	37.67	0.33	38.00
กิจกรรมบำบัด	6	19	6	24	-	24	76	-	76	6.33	-	6.33
513 OT	6	19	6	24	0	24	76	0	76	6.33	0.00	6.33
เทคนิคการแพทย์	17	81	17	50	2	52	298	4	302	24.83	.33	25.17
508 CMB	3	7	3	7	0	7	11	0	11	0.92	0.00	0.92
510 AMS	6	55	6	28	0	28	251	0	251	20.92	0.00	20.92
506 IMM	4	9	4	10	2	12	25	4	29	2.08	0.33	2.42
501 CMS	4	10	4	5	0	5	11	0	11	0.92	0.00	0.92
รังสีเทคนิค	4	15	4	5	-	5	21	-	21	1.75	-	1.75
515 MRS	4	15	4	5	0	5	21	0	21	1.75	0.00	1.75
กายภาพบำบัด	8	31	8	18	-	18	57	-	57	4.75	-	4.75
518 MES	8	31	8	18	0	18	57	0	57	4.75	0.00	4.75
บัณฑิตศึกษา(พิเศษ)	1	6	1	4	0	4	24	0	24	2.00	0.00	2.00
กิจกรรมบำบัด	1	6	1	4	-	4	24	-	24	2.00	-	2.00
513 OT	1	6	1	4	0	4	24	0	24	2.00	0.00	2.00

ตาราง แสดงจำนวนกระบวนวิชา หน่วยกิต ตอน นักศึกษาลงทะเบียน SCCH และ FTES มหาวิทยาลัยเชียงใหม่ ปีการศึกษา 2/2557 จำแนกตาม คณะ ภาควิชา

คณะ/ภาควิชา	จำนวน		จำนวนนักศึกษาลงทะเบียน				จำนวน SCCH			จำนวน FTES		
	วิชา	Credit	ตอน	ในคณะ	นอกคณะ	รวม	ในคณะ	นอกคณะ	รวม	ในคณะ	นอกคณะ	รวม
พยาบาลศาสตร์												
ปริญญาตรี (ปกติ)	42	85	57	3,414	49	3,463	6,434	49	6,483	357.44	2.72	360.17
สำนักวิชาการพยาบาลศ	42	85	57	3,414	49	3,463	6,434	49	6,483	357.44	2.72	360.17
552 NGF	4	7	6	235	49	284	519	49	568	28.83	2.72	31.56
553 NGM	2	5	2	108	0	108	258	0	258	14.33	0.00	14.33
554 NGOB	6	13	8	482	0	482	974	0	974	54.11	0.00	54.11
555 NGP	5	11	5	304	0	304	638	0	638	35.44	0.00	35.44
556 NGPN	2	5	2	137	0	137	338	0	338	18.78	0.00	18.78
557 NGS	2	5	2	109	0	109	254	0	254	14.11	0.00	14.11
558 NGAD	4	6	4	275	0	275	412	0	412	22.89	0.00	22.89
561 NGA	4	10	4	264	0	264	660	0	660	36.67	0.00	36.67
562 NGID	6	11	17	863	0	863	1,473	0	1,473	81.83	0.00	81.83
571 NGGE	2	2	2	347	0	347	347	0	347	19.28	0.00	19.28
551 NGC	5	10	5	290	0	290	561	0	561	31.17	0.00	31.17
ปริญญาตรี (นานาชาติ)	7	11	7	125	0	125	185	0	185	10.28	0.00	10.28
สำนักวิชาการพยาบาลศ	7	11	7	125	-	125	185	-	185	10.28	-	10.28
551 NGC	1	1	1	13	0	13	13	0	13	0.72	0.00	0.72
562 NGID	5	9	5	99	0	99	159	0	159	8.83	0.00	8.83
552 NGF	1	1	1	13	0	13	13	0	13	0.72	0.00	0.72
บัณฑิตศึกษา (ปกติ)	45	187	48	470	0	470	1,512	0	1,512	126.00	0.00	126.00
สำนักวิชาการพยาบาลศ	45	187	48	470	-	470	1,512	-	1,512	126.00	-	126.00
570 NGCH	4	16	4	16	0	16	64	0	64	5.33	0.00	5.33
556 NGPN	3	9	3	49	0	49	147	0	147	12.25	0.00	12.25
558 NGAD	5	24	5	26	0	26	116	0	116	9.67	0.00	9.67
561 NGA	4	16	4	50	0	50	179	0	179	14.92	0.00	14.92
562 NGID	4	8	7	145	0	145	245	0	245	20.42	0.00	20.42
563 NGIC	3	11	3	23	0	23	89	0	89	7.42	0.00	7.42
564 GRN	3	11	3	28	0	28	98	0	98	8.17	0.00	8.17
566 NGNS	11	57	11	57	0	57	220	0	220	18.33	0.00	18.33
555 NGP	4	16	4	29	0	29	127	0	127	10.58	0.00	10.58
569 NGMW	3	13	3	41	0	41	191	0	191	15.92	0.00	15.92
568 NGON	1	6	1	6	0	6	36	0	36	3.00	0.00	3.00
บัณฑิตศึกษา(นานาชาติ)	19	99	19	77	0	77	349	0	349	29.08	0.00	29.08
สำนักวิชาการพยาบาลศ	19	99	19	77	-	77	349	-	349	29.08	-	29.08
558 NGAD	3	6	3	15	0	15	30	0	30	2.50	0.00	2.50
566 NGNS	12	72	12	43	0	43	226	0	226	18.83	0.00	18.83
562 NGID	4	21	4	19	0	19	93	0	93	7.75	0.00	7.75

ตาราง แสดงจำนวนกระบวนวิชา หน่วยกิต ตอน นักศึกษาลงทะเบียน SCCH และ FTES มหาวิทยาลัยเชียงใหม่ ปีการศึกษา 2/2557 จำแนกตาม คณะ ภาควิชา

คณะ/ภาควิชา	จำนวน		จำนวนนักศึกษาลงทะเบียน			จำนวน SCCH			จำนวน FTES			
	วิชา	Credit	ตอน	ในคณะ	นอกคณะ	รวม	ในคณะ	นอกคณะ	รวม	ในคณะ	นอกคณะ	รวม
อุตสาหกรรมเกษตร												
ปริญญาตรี (ปกติ)	105	279	128	4,127	688	4,815	10,101	2,064	12,165	561.17	114.67	675.83
ร่วมภาควิชา	3	7	4	467	52	519	639	156	795	35.50	8.67	44.17
610 -	3	7	4	467	52	519	639	156	795	35.50	8.67	44.17
เทคโนโลยีการอาหาร	22	57	27	879	12	891	2,250	36	2,286	125.00	2.00	127.00
601 FST	22	57	27	879	12	891	2,250	36	2,286	125.00	2.00	127.00
เทคโนโลยีชีวภาพ	18	44	32	874	574	1,448	1,996	1,722	3,718	110.89	95.67	206.56
602 BIOT	18	44	32	874	574	1,448	1,996	1,722	3,718	110.89	95.67	206.56
เทคโนโลยีการบรรจุ	14	36	14	533	49	582	1,408	147	1,555	78.22	8.17	86.39
603 PKT	14	36	14	533	49	582	1,408	147	1,555	78.22	8.17	86.39
วิศวกรรมอาหาร	15	41	18	410	-	410	1,080	-	1,080	60.00	-	60.00
604 FE	15	41	18	410	0	410	1,080	0	1,080	60.00	0.00	60.00
เทคโนโลยีพัฒนาผลิตภัณฑ์	17	49	17	569	1	570	1,617	3	1,620	89.83	.17	90.00
605 PDT	17	49	17	569	1	570	1,617	3	1,620	89.83	0.17	90.00
สาขาเทคโนโลยีผลิตภัณฑ์	16	45	16	395	-	395	1,111	-	1,111	61.72	-	61.72
606 MPT	16	45	16	395	0	395	1,111	0	1,111	61.72	0.00	61.72
ปริญญาตรี (พิเศษ)	1	3	1	0	1	1	0	3	3	0.00	0.17	0.17
ร่วมภาควิชา	1	3	1	-	1	1	-	3	3	-	.17	.17
610 -	1	3	1	0	1	1	0	3	3	0.00	0.17	0.17
บัณฑิตศึกษา (ปกติ)	37	151	38	85	13	98	409	37	446	34.08	3.08	37.17
เทคโนโลยีการอาหาร	14	63	15	52	-	52	270	-	270	22.50	-	22.50
601 FST	14	63	15	52	0	52	270	0	270	22.50	0.00	22.50
เทคโนโลยีชีวภาพ	5	13	5	-	13	13	-	37	37	-	3.08	3.08
602 BIOT	5	13	5	0	13	13	0	37	37	0.00	3.08	3.08
วิศวกรรมอาหาร	2	6	2	2	-	2	6	-	6	.50	-	.50
604 FE	2	6	2	2	0	2	6	0	6	0.50	0.00	0.50
เทคโนโลยีพัฒนาผลิตภัณฑ์	16	69	16	31	-	31	133	-	133	11.08	-	11.08
605 PDT	16	69	16	31	0	31	133	0	133	11.08	0.00	11.08

ตาราง แสดงจำนวนกระบวนวิชา หน่วยกิต ตอน นักศึกษาลงทะเบียน SCCH และ FTES มหาวิทยาลัยเชียงใหม่ ปีการศึกษา 2/2557 จำแนกตาม คณะ ภาควิชา

คณะ/ภาควิชา	จำนวน		จำนวนนักศึกษาลงทะเบียน			จำนวน SCCH			จำนวน FTES			
	วิชา	Credit	ตอน	ในคณะ	นอกคณะ	รวม	ในคณะ	นอกคณะ	รวม	ในคณะ	นอกคณะ	รวม
สัตวแพทยศาสตร์												
ปริญญาตรี (ปกติ)	64	183	64	3,468	246	3,714	5,855	512	6,367	325.25	28.44	353.69
สัตวแพทยศาสตร์	64	183	64	3,468	246	3,714	5,855	512	6,367	325.25	28.44	353.69
651 VM	64	183	64	3,468	246	3,714	5,855	512	6,367	325.25	28.44	353.69
ปริญญาตรี (นานาชาติ)	2	6	2	0	4	4	0	12	12	0.00	0.67	0.67
สัตวแพทยศาสตร์	2	6	2	-	4	4	-	12	12	-	.67	.67
651 VM	2	6	2	0	4	4	0	12	12	0.00	0.67	0.67
บัณฑิตศึกษา (ปกติ)	5	54	5	19	0	19	222	0	222	18.50	0.00	18.50
สัตวแพทยศาสตร์	5	54	5	19	-	19	222	-	222	18.50	-	18.50
653 -	5	54	5	19	0	19	222	0	222	18.50	0.00	18.50
บัณฑิตศึกษา(นานาชาติ)	2	15	2	3	0	3	27	0	27	2.25	0.00	2.25
สัตวแพทยศาสตร์	2	15	2	3	-	3	27	-	27	2.25	-	2.25
653 -	2	15	2	3	0	3	27	0	27	2.25	0.00	2.25

ตาราง แสดงจำนวนกระบวนวิชา หน่วยกิต ตอน นักศึกษาลงทะเบียน SCCH และ FTES มหาวิทยาลัยเชียงใหม่ ปีการศึกษา 2/2557 จำแนกตาม คณะ ภาควิชา

คณะ/ภาควิชา	จำนวน		จำนวนนักศึกษาลงทะเบียน			จำนวน SCCH			จำนวน FTES			
	วิชา	Credit	ตอน	ในคณะ	นอกคณะ	รวม	ในคณะ	นอกคณะ	รวม	ในคณะ	นอกคณะ	รวม
บริหารธุรกิจ												
ปริญญาตรี (ปกติ)	66	192	140	5,110	3,222	8,332	15,062	9,002	24,064	836.78	500.11	1,336.89
การบัญชี	18	54	48	2,219	794	3,013	6,657	2,382	9,039	369.83	132.33	502.17
701 ACC	18	54	48	2,219	794	3,013	6,657	2,382	9,039	369.83	132.33	502.17
การเงินและการธนาคาร	14	42	21	590	410	1,000	1,770	1,230	3,000	98.33	68.33	166.67
702 FINA	14	42	21	590	410	1,000	1,770	1,230	3,000	98.33	68.33	166.67
การจัดการ	20	56	42	1,678	1,128	2,806	4,766	2,976	7,742	264.78	165.33	430.11
703 MGMT	20	56	42	1,678	1,128	2,806	4,766	2,976	7,742	264.78	165.33	430.11
การตลาด	14	40	29	623	890	1,513	1,869	2,414	4,283	103.83	134.11	237.94
705 MKTG	14	40	29	623	890	1,513	1,869	2,414	4,283	103.83	134.11	237.94
ปริญญาตรี (พิเศษ)	52	154	73	2,253	307	2,560	6,565	921	7,486	364.72	51.17	415.89
การบัญชี	16	48	24	710	20	730	2,130	60	2,190	118.33	3.33	121.67
701 ACC	16	48	24	710	20	730	2,130	60	2,190	118.33	3.33	121.67
การเงินและการธนาคาร	7	21	9	229	3	232	687	9	696	38.17	.50	38.67
702 FINA	7	21	9	229	3	232	687	9	696	38.17	0.50	38.67
การจัดการ	19	55	25	943	154	1,097	2,635	462	3,097	146.39	25.67	172.06
703 MGMT	19	55	25	943	154	1,097	2,635	462	3,097	146.39	25.67	172.06
การตลาด	10	30	15	371	130	501	1,113	390	1,503	61.83	21.67	83.50
705 MKTG	10	30	15	371	130	501	1,113	390	1,503	61.83	21.67	83.50
บัณฑิตศึกษา (ปกติ)	1	12	1	1	0	1	12	0	12	1.00	0.00	1.00
ร่วมภาควิชา	1	12	1	1	-	1	12	-	12	1.00	-	1.00
709 BA	1	12	1	1	0	1	12	0	12	1.00	0.00	1.00
บัณฑิตศึกษา(พิเศษ)	32	109	38	1,635	0	1,635	4,677	0	4,677	389.75	0.00	389.75
การบัญชี	4	11	4	214	-	214	593	-	593	49.42	-	49.42
701 ACC	4	11	4	214	0	214	593	0	593	49.42	0.00	49.42
การเงินและการธนาคาร	10	37	13	498	-	498	1,280	-	1,280	106.67	-	106.67
702 FINA	10	37	13	498	0	498	1,280	0	1,280	106.67	0.00	106.67
การจัดการ	10	27	13	629	-	629	1,923	-	1,923	160.25	-	160.25
703 MGMT	10	27	13	629	0	629	1,923	0	1,923	160.25	0.00	160.25
การตลาด	8	34	8	294	-	294	881	-	881	73.42	-	73.42
705 MKTG	8	34	8	294	0	294	881	0	881	73.42	0.00	73.42

ตาราง แสดงจำนวนกระบวนวิชา หน่วยกิต ตอน นักศึกษาลงทะเบียน SCCH และ FTES มหาวิทยาลัยเชียงใหม่ ปีการศึกษา 2/2557 จำแนกตาม คณะ ภาควิชา

คณะ/ภาควิชา	จำนวน		จำนวนนักศึกษาลงทะเบียน			จำนวน SCCH			จำนวน FTES			
	วิชา	Credit	ตอน	ในคณะ	นอกคณะ	รวม	ในคณะ	นอกคณะ	รวม	ในคณะ	นอกคณะ	รวม
เศรษฐศาสตร์												
ปริญญาตรี (ปกติ)	32	93	81	2,370	1,371	3,741	6,599	4,111	10,710	366.61	228.39	595.00
เศรษฐศาสตร์	32	93	81	2,370	1,371	3,741	6,599	4,111	10,710	366.61	228.39	595.00
751 ECON	32	93	81	2,370	1,371	3,741	6,599	4,111	10,710	366.61	228.39	595.00
ปริญญาตรี (นานาชาติ)	2	6	2	0	28	28	0	84	84	0.00	4.67	4.67
เศรษฐศาสตร์	2	6	2	-	28	28	-	84	84	-	4.67	4.67
751 ECON	2	6	2	0	28	28	0	84	84	0.00	4.67	4.67
ปริญญาตรี (พิเศษ)	26	72	27	994	11	1,005	2,786	33	2,819	154.78	1.83	156.61
เศรษฐศาสตร์	26	72	27	994	11	1,005	2,786	33	2,819	154.78	1.83	156.61
751 ECON	26	72	27	994	11	1,005	2,786	33	2,819	154.78	1.83	156.61
บัณฑิตศึกษา (ปกติ)	6	27	6	84	6	90	396	18	414	33.00	1.50	34.50
เศรษฐศาสตร์	6	27	6	84	6	90	396	18	414	33.00	1.50	34.50
751 ECON	6	27	6	84	6	90	396	18	414	33.00	1.50	34.50
บัณฑิตศึกษา(นานาชาติ)	22	93	26	373	0	373	1,299	0	1,299	108.25	0.00	108.25
เศรษฐศาสตร์	22	93	26	373	-	373	1,299	-	1,299	108.25	-	108.25
751 ECON	22	93	26	373	0	373	1,299	0	1,299	108.25	0.00	108.25
บัณฑิตศึกษา(พิเศษ)	15	48	17	497	48	545	1,662	144	1,806	138.50	12.00	150.50
เศรษฐศาสตร์	15	48	17	497	48	545	1,662	144	1,806	138.50	12.00	150.50
751 ECON	15	48	17	497	48	545	1,662	144	1,806	138.50	12.00	150.50

ตาราง แสดงจำนวนกระบวนวิชา หน่วยกิต ตอน นักศึกษาลงทะเบียน SCCH และ FTES มหาวิทยาลัยเชียงใหม่ ปีการศึกษา 2/2557 จำแนกตาม คณะ ภาควิชา

คณะ/ภาควิชา	จำนวน		จำนวนนักศึกษาลงทะเบียน			จำนวน SCCH			จำนวน FTES			
	วิชา	Credit	ตอน	ในคณะ	นอกคณะ	รวม	ในคณะ	นอกคณะ	รวม	ในคณะ	นอกคณะ	รวม
สถาปัตยกรรมศาสตร์												
ปริญญาตรี (ปกติ)	19	78	28	1,028	103	1,131	4,353	309	4,662	241.83	17.17	259.00
สถาปัตยกรรม	19	78	28	1,028	103	1,131	4,353	309	4,662	241.83	17.17	259.00
801 ARCT	19	78	28	1,028	103	1,131	4,353	309	4,662	241.83	17.17	259.00
บัณฑิตศึกษา (ปกติ)	10	42	10	45	0	45	183	0	183	15.25	0.00	15.25
สถาปัตยกรรม	10	42	10	45	-	45	183	-	183	15.25	-	15.25
801 ARCT	10	42	10	45	0	45	183	0	183	15.25	0.00	15.25

ตาราง แสดงจำนวนกระบวนวิชา หน่วยกิต ตอน นักศึกษาลงทะเบียน SCCH และ FTES มหาวิทยาลัยเชียงใหม่ ปีการศึกษา 2/2557 จำแนกตาม คณะ ภาควิชา

คณะ/ภาควิชา	จำนวน		จำนวนนักศึกษาลงทะเบียน			จำนวน SCCH			จำนวน FTES			
	วิชา	Credit	ตอน	ในคณะ	นอกคณะ	รวม	ในคณะ	นอกคณะ	รวม	ในคณะ	นอกคณะ	รวม
สื่อสารมวลชน												
ปริญญาตรี (ปกติ)	37	111	83	1,971	689	2,660	5,805	2,067	7,872	322.50	114.83	437.33
การสื่อสารมวลชน	37	111	83	1,971	689	2,660	5,805	2,067	7,872	322.50	114.83	437.33
851 MC	37	111	83	1,971	689	2,660	5,805	2,067	7,872	322.50	114.83	437.33
ปริญญาตรี (นานาชาติ)	1	3	1	0	21	21	0	63	63	0.00	3.50	3.50
การสื่อสารมวลชน	1	3	1	-	21	21	-	63	63	-	3.50	3.50
851 MC	1	3	1	0	21	21	0	63	63	0.00	3.50	3.50
บัณฑิตศึกษา(พิเศษ)	5	27	5	62	0	62	267	0	267	22.25	0.00	22.25
การสื่อสารมวลชน	5	27	5	62	-	62	267	-	267	22.25	-	22.25
851 MC	5	27	5	62	0	62	267	0	267	22.25	0.00	22.25

ตาราง แสดงจำนวนกระบวนวิชา หน่วยกิต ตอน นักศึกษาลงทะเบียน SCCH และ FTES มหาวิทยาลัยเชียงใหม่ ปีการศึกษา 2/2557 จำแนกตาม คณะ ภาควิชา

คณะ/ภาควิชา	จำนวน		จำนวนนักศึกษาลงทะเบียน			จำนวน SCCH			จำนวน FTES			
	วิชา	Credit	ตอน	ในคณะ	นอกคณะ	รวม	ในคณะ	นอกคณะ	รวม	ในคณะ	นอกคณะ	รวม
รัฐศาสตร์												
ปริญญาตรี (ปกติ)	54	159	82	2,925	717	3,642	8,512	2,151	10,663	472.89	119.50	592.39
สำนักวิชาการระหว่างปร	17	48	24	987	144	1,131	2,698	432	3,130	149.89	24.00	173.89
140 IR	3	6	3	158	43	201	211	129	340	11.72	7.17	18.89
126 IR	14	42	21	829	101	930	2,487	303	2,790	138.17	16.83	155.00
สำนักวิชาการเมืองการ	18	54	23	912	346	1,258	2,736	1,038	3,774	152.00	57.67	209.67
127 GOV	18	54	23	912	346	1,258	2,736	1,038	3,774	152.00	57.67	209.67
สำนักวิชารัฐประศาสนศ	19	57	35	1,026	227	1,253	3,078	681	3,759	171.00	37.83	208.83
128 PA	19	57	35	1,026	227	1,253	3,078	681	3,759	171.00	37.83	208.83
ปริญญาตรี (นานาชาติ)	2	6	2	0	47	47	0	141	141	0.00	7.83	7.83
สำนักวิชาการระหว่างปร	1	3	1	-	22	22	-	66	66	-	3.67	3.67
126 IR	1	3	1	0	22	22	0	66	66	0.00	3.67	3.67
สำนักวิชาการเมืองการ	1	3	1	-	25	25	-	75	75	-	4.17	4.17
127 GOV	1	3	1	0	25	25	0	75	75	0.00	4.17	4.17
ปริญญาตรี (พิเศษ)	24	69	28	513	67	580	1,457	201	1,658	80.94	11.17	92.11
สำนักวิชาการระหว่างปร	15	42	19	394	1	395	1,100	3	1,103	61.11	.17	61.28
126 IR	13	39	17	344	1	345	1,032	3	1,035	57.33	0.17	57.50
140 IR	2	3	2	50	0	50	68	0	68	3.78	0.00	3.78
สำนักวิชาการเมืองการ	8	24	8	119	10	129	357	30	387	19.83	1.67	21.50
127 GOV	8	24	8	119	10	129	357	30	387	19.83	1.67	21.50
สำนักวิชารัฐประศาสนศ	1	3	1	-	56	56	-	168	168	-	9.33	9.33
128 PA	1	3	1	0	56	56	0	168	168	0.00	9.33	9.33
บัณฑิตศึกษา (ปกติ)	20	81	28	339	1	340	1,239	3	1,242	103.25	0.25	103.50
สำนักวิชาการระหว่างปร	1	3	1	3	-	3	9	-	9	.75	-	.75
126 IR	1	3	1	3	0	3	9	0	9	0.75	0.00	0.75
สำนักวิชาการเมืองการ	8	36	12	89	-	89	315	-	315	26.25	-	26.25
127 GOV	8	36	12	89	0	89	315	0	315	26.25	0.00	26.25
สำนักวิชารัฐประศาสนศ	11	42	15	247	1	248	915	3	918	76.25	.25	76.50
130 SE	4	15	5	22	0	22	81	0	81	6.75	0.00	6.75
128 PA	7	27	10	225	1	226	834	3	837	69.50	0.25	69.75
บัณฑิตศึกษา (พิเศษ)	1	6	1	1	0	1	6	0	6	0.50	0.00	0.50
สำนักวิชารัฐประศาสนศ	1	6	1	1	-	1	6	-	6	.50	-	.50
128 PA	1	6	1	1	0	1	6	0	6	0.50	0.00	0.50

ตาราง แสดงจำนวนกระบวนวิชา หน่วยกิต ตอน นักศึกษาลงทะเบียน SCCH และ FTES มหาวิทยาลัยเชียงใหม่ ปีการศึกษา 2/2557 จำแนกตาม คณะ ภาควิชา

คณะ/ภาควิชา	จำนวน		จำนวนนักศึกษาลงทะเบียน			จำนวน SCCH			จำนวน FTES			
	วิชา	Credit	ตอน	ในคณะ	นอกคณะ	รวม	ในคณะ	นอกคณะ	รวม	ในคณะ	นอกคณะ	รวม
นิติศาสตร์												
ปริญญาตรี (ปกติ)	29	87	40	1,437	1,171	2,608	4,311	3,513	7,824	239.50	195.17	434.67
นิติศาสตร์	29	87	40	1,437	1,171	2,608	4,311	3,513	7,824	239.50	195.17	434.67
176 LAGE	2	6	6	0	966	966	0	2,898	2,898	0.00	161.00	161.00
177 LAW	26	78	33	1,434	205	1,639	4,302	615	4,917	239.00	34.17	273.17
179 -	1	3	1	3	0	3	9	0	9	0.50	0.00	0.50
ปริญญาตรี (พิเศษ)	30	88	44	2,650	86	2,736	7,748	258	8,006	430.44	14.33	444.78
นิติศาสตร์	30	88	44	2,650	86	2,736	7,748	258	8,006	430.44	14.33	444.78
179 -	1	3	1	1	0	1	3	0	3	0.17	0.00	0.17
177 LAW	28	82	42	2,649	83	2,732	7,745	249	7,994	430.28	13.83	444.11
176 LAGE	1	3	1	0	3	3	0	9	9	0.00	0.50	0.50
บัณฑิตศึกษา(พิเศษ)	7	33	7	55	0	55	213	0	213	17.75	0.00	17.75
นิติศาสตร์	7	33	7	55	-	55	213	-	213	17.75	-	17.75
178 ALAW	7	33	7	55	0	55	213	0	213	17.75	0.00	17.75

ตาราง แสดงจำนวนกระบวนวิชา หน่วยกิต ตอน นักศึกษาลงทะเบียน SCCH และ FTES มหาวิทยาลัยเชียงใหม่ ปีการศึกษา 2/2557 จำแนกตาม คณะ ภาควิชา

คณะ/ภาควิชา	จำนวน		จำนวนนักศึกษาลงทะเบียน			จำนวน SCCH			จำนวน FTES			
	วิชา	Credit	ตอน	ในคณะ	นอกคณะ	รวม	ในคณะ	นอกคณะ	รวม	ในคณะ	นอกคณะ	รวม
วิทยาลัยศิลปะ สื่อ และเทคโนโลยี												
ปริญญาตรี (ปกติ)	47	141	125	3,474	410	3,884	9,901	1,230	11,131	550.06	68.33	618.39
วิทยาลัยศิลปะ สื่อ และ	47	141	125	3,474	410	3,884	9,901	1,230	11,131	550.06	68.33	618.39
955 -	1	1	2	277	0	277	277	0	277	15.39	0.00	15.39
951 ANI	24	71	44	1,077	91	1,168	3,171	273	3,444	176.17	15.17	191.33
953 SE	4	12	7	380	177	557	1,140	531	1,671	63.33	29.50	92.83
954 INX	18	57	72	1,740	142	1,882	5,313	426	5,739	295.17	23.67	318.83
ปริญญาตรี (นานาชาติ)	20	63	32	876	48	924	2,701	149	2,850	150.06	8.28	158.33
วิทยาลัยศิลปะ สื่อ และ	20	63	32	876	48	924	2,701	149	2,850	150.06	8.28	158.33
955 -	2	2	2	71	0	71	71	0	71	3.94	0.00	3.94
953 SE	17	58	29	759	46	805	2,492	143	2,635	138.44	7.94	146.39
951 ANI	1	3	1	46	2	48	138	6	144	7.67	0.33	8.00
ปริญญาตรี (พิเศษ)	6	21	6	9	9	18	33	27	60	1.83	1.50	3.33
วิทยาลัยศิลปะ สื่อ และ	6	21	6	9	9	18	33	27	60	1.83	1.50	3.33
954 INX	6	21	6	9	9	18	33	27	60	1.83	1.50	3.33
บัณฑิตศึกษา (ปกติ)	7	45	8	27	0	27	126	0	126	10.50	0.00	10.50
วิทยาลัยศิลปะ สื่อ และ	7	45	8	27	-	27	126	-	126	10.50	-	10.50
952 ATKM	7	45	8	27	0	27	126	0	126	10.50	0.00	10.50
บัณฑิตศึกษา(พิเศษ)	16	54	16	74	0	74	258	0	258	21.50	0.00	21.50
วิทยาลัยศิลปะ สื่อ และ	16	54	16	74	-	74	258	-	258	21.50	-	21.50
952 ATKM	9	30	9	32	0	32	99	0	99	8.25	0.00	8.25
953 SE	7	24	7	42	0	42	159	0	159	13.25	0.00	13.25

ตาราง แสดงจำนวนกระบวนวิชา หน่วยกิต ตอน นักศึกษาลงทะเบียน SCCH และ FTES มหาวิทยาลัยเชียงใหม่ ปีการศึกษา 2/2557 จำแนกตาม คณะ ภาควิชา

คณะ/ภาควิชา	จำนวน		จำนวนนักศึกษาลงทะเบียน			จำนวน SCCH			จำนวน FTES			
	วิชา	Credit	ตอน	ในคณะ	นอกคณะ	รวม	ในคณะ	นอกคณะ	รวม	ในคณะ	นอกคณะ	รวม
บัณฑิตวิทยาลัย												
บัณฑิตศึกษา (ปกติ)	26	144	30	76	9	85	305	12	317	25.42	1.00	26.42
วิทยาการหลังการเก็บเก็	6	23	6	17	7	24	82	9	91	6.83	.75	7.58
902 GSPT	6	23	6	17	7	24	82	9	91	6.83	0.75	7.58
เทคโนโลยีชีวภาพ	12	92	16	25	-	25	147	-	147	12.25	-	12.25
905 GSBT	12	92	16	25	0	25	147	0	147	12.25	0.00	12.25
นิติวิทยาศาสตร์	8	29	8	34	2	36	76	3	79	6.33	.25	6.58
910 GSFS	8	29	8	34	2	36	76	3	79	6.33	0.25	6.58
บัณฑิตศึกษา(นานาชาติ)	3	21	3	2	1	3	15	6	21	1.25	0.50	1.75
เศรษฐกิจพอเพียง	1	6	1	-	1	1	-	6	6	-	.50	.50
913 GSSE	1	6	1	0	1	1	0	6	6	0.00	0.50	0.50
วิทยาศาสตร์นาโน และเ	2	15	2	2	-	2	15	-	15	1.25	-	1.25
916 GSNN	2	15	2	2	0	2	15	0	15	1.25	0.00	1.25
บัณฑิตศึกษา(พิเศษ)	35	120	35	479	0	479	1,196	0	1,196	99.67	0.00	99.67
สาธารณสุขศาสตร์	7	11	7	224	-	224	352	-	352	29.33	-	29.33
901 GSPH	7	11	7	224	0	224	352	0	352	29.33	0.00	29.33
การจัดการมนุษยศาสตร์	6	33	6	18	-	18	81	-	81	6.75	-	6.75
903 GSME	6	33	6	18	0	18	81	0	81	6.75	0.00	6.75
เทคโนโลยีสารสนเทศ	6	21	6	78	-	78	261	-	261	21.75	-	21.75
906 GSIM	6	21	6	78	0	78	261	0	261	21.75	0.00	21.75
โภชนศาสตร์ศึกษา	2	6	2	14	-	14	42	-	42	3.50	-	3.50
908 GSNE	2	6	2	14	0	14	42	0	42	3.50	0.00	3.50
การจัดการอุตสาหกรรม	6	16	6	76	-	76	202	-	202	16.83	-	16.83
911 GSBA	6	16	6	76	0	76	202	0	202	16.83	0.00	16.83
การจัดการศิลปะและวัฒนธรรม	8	33	8	69	-	69	258	-	258	21.50	-	21.50
918 GSAC	8	33	8	69	0	69	258	0	258	21.50	0.00	21.50

การเปรียบเทียบ SCCH และ FTES

มหาวิทยาลัยเชียงใหม่

ปีการศึกษา 2556 และ 2557

การเปรียบเทียบปีการศึกษา 2556 และ 2557

การเปรียบเทียบระหว่างปีการศึกษา 2556 และ 2557 ระดับปริญญาตรี

การเปรียบเทียบจำนวนปริมาณงานสอนของอาจารย์ (SCCH) ระดับปริญญาตรี ประจำปีการศึกษา 2556 และ 2557 จำแนกตามคณะต่าง ๆ มีรายละเอียดดังนี้

กลุ่มสาขาวิชา	หลักสูตรภาคปกติ		หลักสูตรนานาชาติ		หลักสูตรภาคพิเศษ		รวมทุกหลักสูตร		เพิ่มขึ้น/ ลดลง ร้อยละ
	ปี2556	ปี2557	ปี2556	ปี2557	ปี2556	ปี2557	ปี2556	ปี2557	
มนุษยศาสตร์	154,156	157,465	3,033	3,650	9,633	8,163	166,822	169,278	1.47
ศึกษาศาสตร์	43,551	43,172	20	39	2,472	2,367	46,043	45,578	-1.01
จิตรศิลป์	36,618	35,547	333	408	801	477	37,752	36,432	-3.50
สังคมศาสตร์	18,214	17,122	956	1,748	228	312	19,398	19,182	-1.11
วิทยาศาสตร์	146,879	149,298	2,042	2,553	8,081	8,030	157,002	159,881	1.83
วิศวกรรมศาสตร์	61,610	60,152	1,087	1,270	10,699	11,913	73,396	73,335	-0.08
แพทยศาสตร์	67,241	67,487	-	252	1,497	1,208	68,738	68,947	0.30
เกษตรศาสตร์	33,042	31,988	-	-	477	6	33,519	31,994	-4.55
ทันตแพทยศาสตร์	16,438	15,883	-	-	-	-	16,438	15,883	-3.38
เภสัชศาสตร์	18,613	19,547	54	90	181	27	18,848	19,664	4.33
เทคนิคการแพทย์	23,986	24,396	-	-	1,047	675	25,033	25,071	0.15
พยาบาลศาสตร์	14,957	11,963	110	367	207	318	15,274	12,648	-17.19
อุตสาหกรรมเกษตร	21,356	22,914	-	-	30	3	21,386	22,917	7.16
สัตวแพทยศาสตร์	11,389	11,979	-	12	-	-	11,389	11,991	5.29
บริหารธุรกิจ	46,326	47,191	45	15	15,445	15,449	61,816	62,655	1.36
เศรษฐศาสตร์	21,602	22,627	375	525	5,444	6,253	27,421	29,405	7.24
สถาปัตยกรรมศาสตร์	10,337	9,961	-	-	-	-	10,337	9,961	-3.64
สื่อสารมวลชน	15,641	15,582	-	63	177	-	15,818	15,645	-1.09
รัฐศาสตร์	21,363	24,190	156	216	3,887	2,776	25,406	27,182	6.99
นิติศาสตร์	18,829	17,381	-	-	13,704	15,990	32,533	33,371	2.58
วิทยาลัยศิลปะ สื่อ และเทคโนโลยี	20,141	23,383	6,251	5,985	654	114	27,046	29,482	9.01
รวม	822,289	829,228	14,462	17,193	74,664	74,081	911,415	920,502	1.00

การเปรียบเทียบจำนวนหน่วยกิตนักศึกษาเต็มเวลา (FTES) ระดับปริญญาตรี ประจำปีการศึกษา 2556 และ 2557 จำแนกตามคณะต่างๆ มีรายละเอียดดังนี้

กลุ่มสาขาวิชา	หลักสูตรภาคปกติ		หลักสูตร นานาชาติ		หลักสูตรภาคพิเศษ		รวมทุกหลักสูตร		เพิ่มขึ้น/ ลดลง ร้อยละ
	ปี2556	ปี2557	ปี2556	ปี2557	ปี2556	ปี2557	ปี2556	ปี2557	
	มนุษยศาสตร์	4,282.11	4,374.03	84.25	101.39	267.58	226.75	4,633.94	
ศึกษาศาสตร์	1,209.75	1,199.22	0.56	1.08	68.67	65.75	1,278.97	1,266.06	-1.01
จิตรศิลป์	1,017.17	987.42	9.25	11.33	22.25	13.25	1,048.67	1,012.00	-3.50
สังคมศาสตร์	505.94	475.61	26.56	48.56	6.33	8.67	538.83	532.83	-1.11
วิทยาศาสตร์	4,079.97	4,147.17	56.72	70.92	224.47	223.06	4,361.17	4,441.14	1.83
วิศวกรรมศาสตร์	1,711.39	1,670.89	30.19	35.28	297.19	330.92	2,038.78	2,037.08	-0.08
แพทยศาสตร์	1,867.81	1,874.64	-	7.00	41.58	33.56	1,909.39	1,915.19	0.30
เกษตรศาสตร์	917.83	888.56	-	-	13.25	0.17	931.08	888.72	-4.55
ทันตแพทยศาสตร์	456.61	441.19	-	-	-	-	456.61	441.19	-3.38
เภสัชศาสตร์	517.03	542.97	1.50	2.50	5.03	0.75	523.56	546.22	4.33
เทคนิคการแพทย์	666.28	677.67	-	-	29.08	18.75	695.36	696.42	0.15
พยาบาลศาสตร์	415.47	332.31	3.06	10.19	5.75	8.83	424.28	351.33	-17.19
อุตสาหกรรมเกษตร	593.22	636.50	-	-	0.83	0.08	594.06	636.58	7.16
สัตวแพทยศาสตร์	316.36	332.75	-	0.33	-	-	316.36	333.08	5.29
บริหารธุรกิจ	1,286.83	1,310.86	1.25	0.42	429.03	429.14	1,717.11	1,740.42	1.36
เศรษฐศาสตร์	600.06	628.53	10.42	14.58	151.22	173.69	761.69	816.81	7.24
สถาปัตยกรรมศาสตร์	287.14	276.69	-	-	-	-	287.14	276.69	-3.64
สื่อสารมวลชน	434.47	432.83	-	1.75	4.92	-	439.39	434.58	-1.09
รัฐศาสตร์	593.42	671.94	4.33	6.00	107.97	77.11	705.72	755.06	6.99
นิติศาสตร์	523.03	482.81	-	-	380.67	444.17	903.69	926.97	2.58
วิทยาลัยศิลปะ สื่อ และเทคโนโลยี	559.47	649.53	173.64	166.25	18.17	3.17	751.28	818.94	9.01
รวม	22,841.36	23,034.11	401.72	477.58	2,074.00	2,058	25,317.08	25,569.50	1.00

การเปรียบเทียบระหว่างปีการศึกษา 2555 และ 2556 ระดับบัณฑิตศึกษา

การเปรียบเทียบจำนวนปริมาณงานสอนของอาจารย์ (SCCH) ระดับบัณฑิตศึกษา ประจำปีการศึกษา 2556 และ 2557 จำแนกตามคณะต่าง ๆ มีรายละเอียดดังนี้

กลุ่มสาขาวิชา	หลักสูตรภาคปกติ		หลักสูตรนานาชาติ		หลักสูตรภาคพิเศษ		รวมทุกหลักสูตร		เพิ่มขึ้น/ ลดลง ร้อยละ
	ปี2556	ปี2557	ปี2556	ปี2557	ปี2556	ปี2557	ปี2556	ปี2557	
มนุษยศาสตร์	350	520	-	-	1,350	1,688	1,700	2,208	29.88
ศึกษาศาสตร์	446	1,310	-	-	5,355	6,863	5,801	8,173	40.89
จิตรศิลป์	618	546	-	-	-	159	618	705	14.08
สังคมศาสตร์	1,068	861	447	675	899	787	2,414	2,323	-3.77
วิทยาศาสตร์	9,178	8,325	61	376	1,146	1,299	10,385	10,000	-3.71
วิศวกรรมศาสตร์	6,474	5,141	126	184	2,913	2,676	9,513	8,001	-15.89
แพทยศาสตร์	7,478	6,667	36	18	153	45	7,667	6,730	-12.22
เกษตรศาสตร์	3,205	2,590	313	224	1,212	1,463	4,730	4,277	-9.58
ทันตแพทยศาสตร์	1,835	2,128	-	-	-	-	1,835	2,128	15.97
เภสัชศาสตร์	712	648	-	10	-	-	712	658	-7.58
เทคนิคการแพทย์	1,189	1,046	6	18	85	60	1,280	1,124	-12.19
พยาบาลศาสตร์	4,005	3,389	767	607	758	-	5,530	3,996	-27.74
อุตสาหกรรมเกษตร	1,103	970	-	-	-	-	1,103	970	-12.06
สัตวแพทยศาสตร์	234	368	336	30	-	-	570	398	-30.18
บริหารธุรกิจ	111	51	-	-	8,953	9,788	9,064	9,839	8.55
เศรษฐศาสตร์	1,506	792	484	2,052	4,323	4,137	6,313	6,981	10.58
สถาปัตยกรรมศาสตร์	438	429	-	-	-	-	438	429	-2.05
สื่อสารมวลชน	-	-	-	-	684	600	684	600	-12.28
รัฐศาสตร์	2,589	3,036	-	-	1,512	126	4,101	3,162	-22.90
นิติศาสตร์	-	-	-	-	474	423	474	423	-10.76
วิทยาลัยศิลปะ สื่อ และเทคโนโลยี	192	225	-	-	1,046	618	1,238	843	-31.91
รวม	42,731	39,042	2,576	4,194	30,863	30,732	76,170	73,968	-2.89

การเปรียบเทียบจำนวนหน่วยกิตนักศึกษาเต็มเวลา (FTES) ระดับบัณฑิตศึกษา ประจำปีการศึกษา 2556 และ 2557 จำแนกตามคณะต่างๆ มีรายละเอียดดังนี้

กลุ่มสาขาวิชา	หลักสูตรภาคปกติ		หลักสูตรนานาชาติ		หลักสูตรภาคพิเศษ		รวมทุกหลักสูตร		เพิ่มขึ้น/ ลดลง ร้อยละ
	ปี2556	ปี2557	ปี2556	ปี2557	ปี2556	ปี2557	ปี2556	ปี2557	
มนุษยศาสตร์	14.58	21.67	-	-	56.25	70.33	70.83	92.00	29.88
ศึกษาศาสตร์	18.58	54.58	-	-	223.13	285.96	241.71	340.54	40.89
จิตรศิลป์	25.75	22.75	-	-	-	6.63	25.75	29.38	14.10
สังคมศาสตร์	44.50	35.88	18.63	28.13	37.46	32.79	100.58	96.79	-3.77
วิทยาศาสตร์	382.42	346.88	2.54	15.67	47.75	54.13	432.71	416.67	-3.71
วิศวกรรมศาสตร์	269.75	214.21	5.25	7.67	121.38	111.50	396.38	333.38	-15.89
แพทยศาสตร์	311.58	277.79	1.50	0.75	6.38	1.88	319.46	280.42	-12.22
เกษตรศาสตร์	133.54	107.92	13.04	9.33	50.50	60.96	197.08	178.21	-9.58
ทันตแพทยศาสตร์	76.46	88.67	-	-	-	-	76.46	88.67	15.97
เภสัชศาสตร์	29.67	27.00	-	0.42	-	-	29.67	27.42	-7.58
เทคนิคการแพทย์	49.54	43.58	0.25	0.75	3.54	2.50	53.33	46.83	-12.19
พยาบาลศาสตร์	166.88	141.21	31.96	25.29	31.58	-	230.42	166.50	-27.74
อุตสาหกรรมเกษตร	45.96	40.42	-	-	-	-	45.96	40.42	-12.06
สัตวแพทยศาสตร์	9.75	15.33	14.00	1.25	-	-	23.75	16.58	-30.18
บริหารธุรกิจ	4.63	2.13	-	-	373.04	407.83	377.67	409.96	8.55
เศรษฐศาสตร์	62.75	33.00	20.17	85.50	180.13	172.38	263.04	290.88	10.58
สถาปัตยกรรมศาสตร์	18.25	17.88	-	-	-	-	18.25	17.88	-2.05
สื่อสารมวลชน	-	-	-	-	28.50	25.00	28.50	25.00	-12.28
รัฐศาสตร์	107.88	126.50	-	-	63.00	5.25	170.88	131.75	-22.90
นิติศาสตร์	-	-	-	-	19.75	17.63	19.75	17.63	-10.76
วิทยาลัยศิลปะ สื่อ และเทคโนโลยี	8.00	9.38	-	-	43.58	25.75	51.58	35.13	-31.91
รวม	1,780.46	1,626.75	107.33	174.75	1,285.96	1,280.50	3,173.75	3,082.00	-2.89